

XII LEGISLATURA  
CONSIGLIO REGIONALE

**Deliberazione n. 52 del 29 maggio 2019, approvata all'unanimità dal Consiglio regionale**

Oggetto: Rendiconto del Consiglio regionale anno 2018.

IL CONSIGLIO REGIONALE

VISTO il decreto legislativo 23 giugno 2011, n. 118, recante "Disposizioni in materia di armonizzazione dei sistemi contabili e degli schemi di bilancio delle Regioni, degli enti locali e dei loro organismi, a norma degli articoli 1 e 2 della legge 5 maggio 2009, n. 42" (come corretto e integrato dal decreto legislativo 10 agosto 2014, n. 126) e, in particolare, l'articolo 67, a norma del quale il Consiglio regionale adotta il medesimo sistema contabile e gli schemi di bilancio e di rendiconto della Regione, adeguandosi ai principi contabili generali e applicati allegati al decreto legislativo n. 118/2011;

VISTO l'articolo 2, comma 1, della legge regionale 10 novembre 2015, n. 26, con cui si prevede che la Regione e i suoi enti e organismi strumentali applicano le disposizioni di cui ai titoli I, III e IV del D.lgs. 118/2011, nei termini indicati per le regioni a statuto ordinario dal medesimo decreto legislativo posticipati di un anno ovvero dall'esercizio 2016;

VISTO l'articolo 2, del D.lgs. 118/2011, che prevede l'affiancamento, ai fini conoscitivi, di un sistema di contabilità economico-patrimoniale alla contabilità finanziaria;

VISTA la deliberazione dell'Ufficio di Presidenza n. 118 del 17 aprile 2019, con la quale sono state approvate le risultanze del riaccertamento ordinario dei residui dell'esercizio 2018 e, in particolare, sono state determinate le somme relative ai residui al 31 dicembre 2018 da mantenere, da cancellare e da reimputare all'esercizio 2019;

CONSIDERATO che con la citata deliberazione n. 118 sono state disposte le variazioni al bilancio di previsione per l'esercizio 2018, al fine di consentire l'adeguamento degli stanziamenti in relazione alla reimputazione di spese all'esercizio 2019 e alla costituzione del fondo pluriennale di spesa;

VISTO il progetto di Rendiconto del Consiglio regionale per l'anno 2018, come predisposto dall'Ufficio di Presidenza con deliberazione n. 123 del 26 aprile 2019, secondo lo schema di bilancio previsto all'articolo 11, comma 1, del D. lgs. 118/2011 e composto dagli allegati da 1 a 8, che formano parte integrante della presente deliberazione;

VISTI gli allegati da 9 a 21 al succitato progetto di Rendiconto del Consiglio regionale per l'anno 2018, predisposti secondo quanto previsto all'articolo 11, comma 4, del D. lgs. 118/2011, che formano parte integrante della presente deliberazione;

VISTO l'articolo 41, comma 1, del decreto legge 24 aprile 2014, n. 66, come convertito, con modificazioni, dalla legge 23 giugno 2014, n. 89, che prevede venga allegato al rendiconto un prospetto attestante l'importo dei pagamenti relativi a transazioni commerciali effettuati dopo la scadenza dei termini previsti dal decreto legislativo 9 ottobre 2002, n. 231, con l'indicazione delle misure previste per consentire la tempestività dei pagamenti, nonché l'indicatore annuale di tempestività dei pagamenti di cui all'articolo 33 del decreto legislativo 14 marzo 2013, n. 33;

VISTO l'articolo 15 bis della legge regionale 28 ottobre 1980, n. 52, come sostituito dall'articolo 16 della legge regionale 9 agosto 2013, n. 10, che prevede vengano allegati al rendiconto del Consiglio i rendiconti dei gruppi consiliari;

VISTO l'articolo 176 del Regolamento interno del Consiglio regionale;

VISTO il Regolamento di contabilità del Consiglio regionale;

UDITA la relazione del Vice Presidente del Consiglio Francesco Russo;

DELIBERA

di approvare il Rendiconto del Consiglio regionale anno 2018, quale risulta dalle tabelle allegate.

IL PRESIDENTE  
Piero Mauro Zanin

IL VICE PRESIDENTE  
Francesco Russo

IL SEGRETARIO GENERALE  
Franco Zubin

## **RELAZIONE AL RENDICONTO 2018**

Signor Presidente, egregi Consiglieri,

in ottemperanza al disposto dell'articolo 176 del Regolamento interno, l'Ufficio di Presidenza sottopone all'esame e all'approvazione dell'Aula il Rendiconto del Consiglio regionale per anno 2018, il cui progetto è stato approvato dall'Ufficio di Presidenza con deliberazione n. 123 del 26 aprile 2019.

Secondo quanto previsto all'articolo 16 della legge regionale 9 agosto 2013, n. 10, al Rendiconto del Consiglio vengono allegati i rendiconti presentati dai gruppi consiliari per l'esercizio 2018.

Come disposto dall'articolo 41, comma 1, del decreto legge 24 aprile 2014, n. 66, convertito, con modificazioni, dalla legge 23 giugno 2014, n. 89, al conto consuntivo è altresì allegato un prospetto attestante l'importo dei pagamenti relativi a transazioni commerciali effettuati dopo la scadenza dei termini previsti dal decreto legislativo 9 ottobre 2002, n. 231, con l'indicazione delle misure previste per consentire la tempestività dei pagamenti, nonché l'indicatore annuale di tempestività dei pagamenti di cui all'articolo 33 del decreto legislativo 14 marzo 2013, n. 33.

A decorrere dall'esercizio finanziario 2016 il Consiglio regionale applica le disposizioni in materia di armonizzazione dei sistemi contabili e degli schemi di bilancio delle pubbliche amministrazioni, introdotte dal decreto legislativo 23 giugno 2011, n. 118. Dall'esercizio 2017 il Consiglio affianca alla contabilità finanziaria un sistema di contabilità economico patrimoniale; come previsto dal citato D.lgs. 118/2011 al rendiconto sono allegati, a fini conoscitivi, anche lo stato patrimoniale e il conto economico 2018.

Di seguito si forniscono i dati salienti del Rendiconto che l'Ufficio di Presidenza sottopone all'approvazione del Consiglio regionale.

### **ENTRATE**

Nel corso dell'esercizio sono state riscosse entrate, al netto delle partite di giro, per euro 19.548.580,45.

Di esse, euro 19.187.935,65 riguardano i trasferimenti correnti da amministrazioni pubbliche (titolo 2, tipologia 1) ovvero, i trasferimenti al Consiglio dei fondi stanziati nel bilancio regionale per l'organizzazione e il funzionamento del Consiglio regionale (euro 19.065.201,16 di cui, come per gli

anni precedenti, euro 350.000,00 destinati al fondo di accantonamento per indennità di fine mandato) e dei fondi destinati al Co.re.com (euro 91.675,63 per l'esercizio delle funzioni delegate dall'Ag.com ed euro 31.058,86 da erogare alle emittenti radiotelevisive che hanno trasmesso messaggi elettorali autogestiti).

Sono stati inoltre introitati euro 360.645,20 di entrate extratributarie (titolo 3) di cui euro 334.348,47 corrispondenti alla restituzione di quanto non utilizzato dei fondi messi a disposizione dei gruppi consiliari nel corso della XI legislatura.

Nel corso del 2018 è stata iscritta in entrata parte (euro 6.222.235,32) del risultato di amministrazione accertato in sede di approvazione del rendiconto 2017 destinata alla corresponsione delle indennità di fine mandato (euro 1.862.842,63), al pagamento delle somme versate a titolo di contributo per la corresponsione dell'assegno vitalizio e richieste in restituzione (euro 478.214,18), all'esercizio delle funzioni delegate dall'Ag.com al Co.re.com (euro 184.433,74) e al fondo restituzione contributi (euro 2.021.785,82). I rimanenti Euro 1.674.958,95, ovvero la quota libera del risultato di amministrazione 2017, sono stati restituiti al bilancio della Regione.

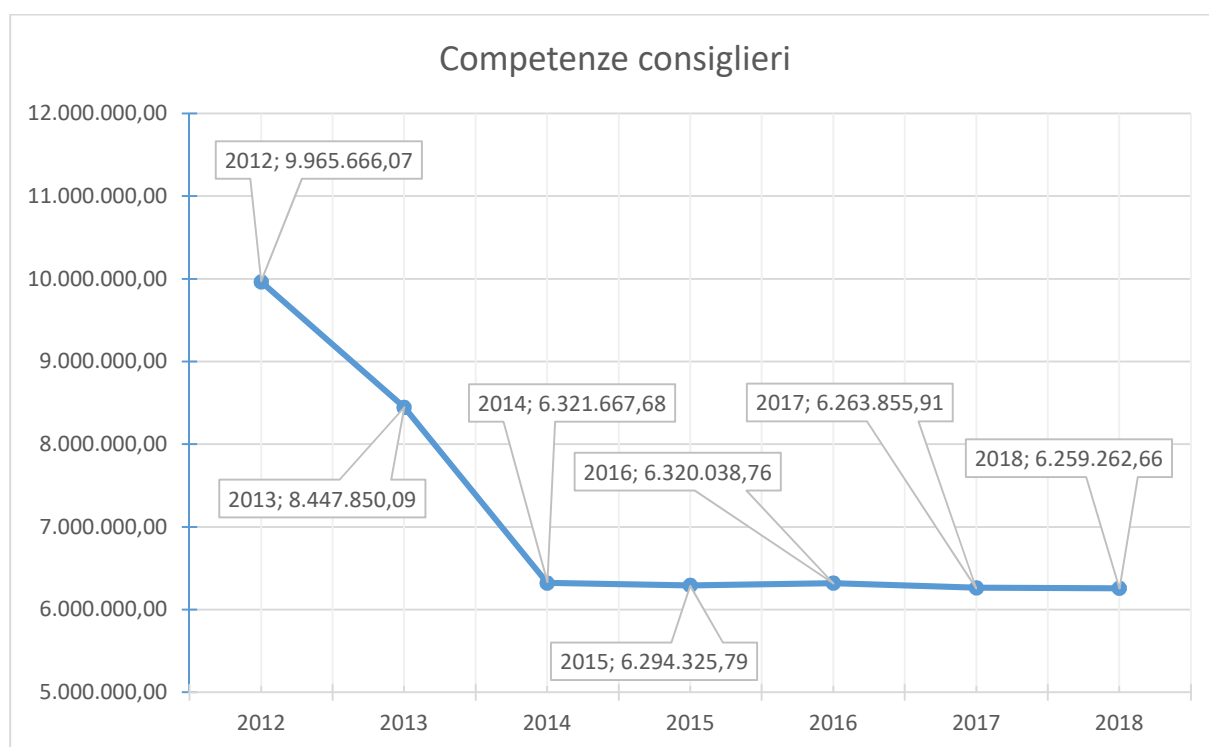
## SPESA

il totale della Spesa sostenuta, al netto delle spese per partite di giro (euro 3.913.410,07) e dell'avanzo libero 2017 restituito al bilancio regionale (euro 1.674.958,95), è stato di euro 18.902.662,34 di cui spese straordinarie, pari a euro 2.360.579,18, conseguenti la conclusione della XI legislatura (euro 1.882.365,00 per la corresponsione delle indennità di fine mandato ed euro 478.214,18 per il pagamento delle somme versate a titolo di contributo per la corresponsione dell'assegno vitalizio richieste in restituzione).

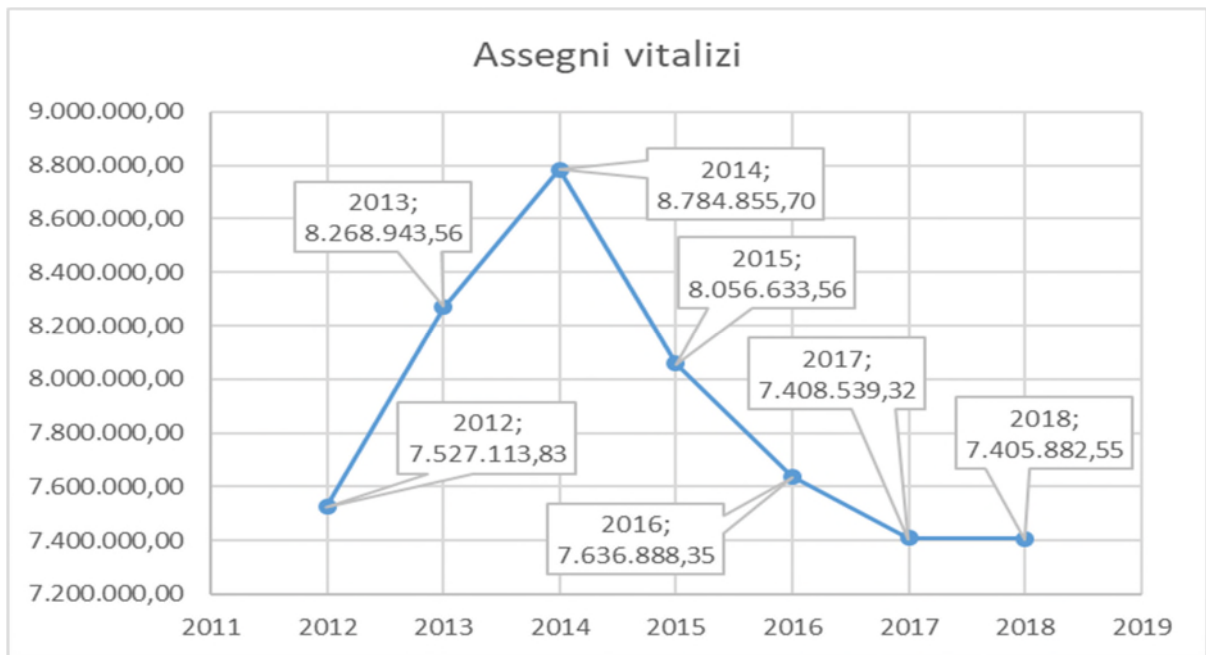
Compongono la Spesa la missione 1 (Servizi istituzionali, generali e di gestione), la missione 5 (Tutela e valorizzazione dei beni e attività culturali), la missione 20 (Fondi e accantonamenti) e la missione 99 (Servizi per conto terzi-partite di giro).

La principale voce riguarda la spesa per i servizi istituzionali, generali e di gestione (missione 1, euro 20.451.253,10) e, in particolare, la spesa per organi istituzionali (programma 1 euro 18.898.576,04) impiegata per la massima parte per il pagamento delle competenze spettanti ai consiglieri in carica (euro 6.259.262,66) e agli ex consiglieri (euro 9.766.461,73 di cui, come detto, euro 1.882.365,00 per il pagamento delle indennità di fine mandato ed euro 478.214,18 per la restituzione delle somme versate a titolo di contributo per la corresponsione dell'assegno vitalizio).

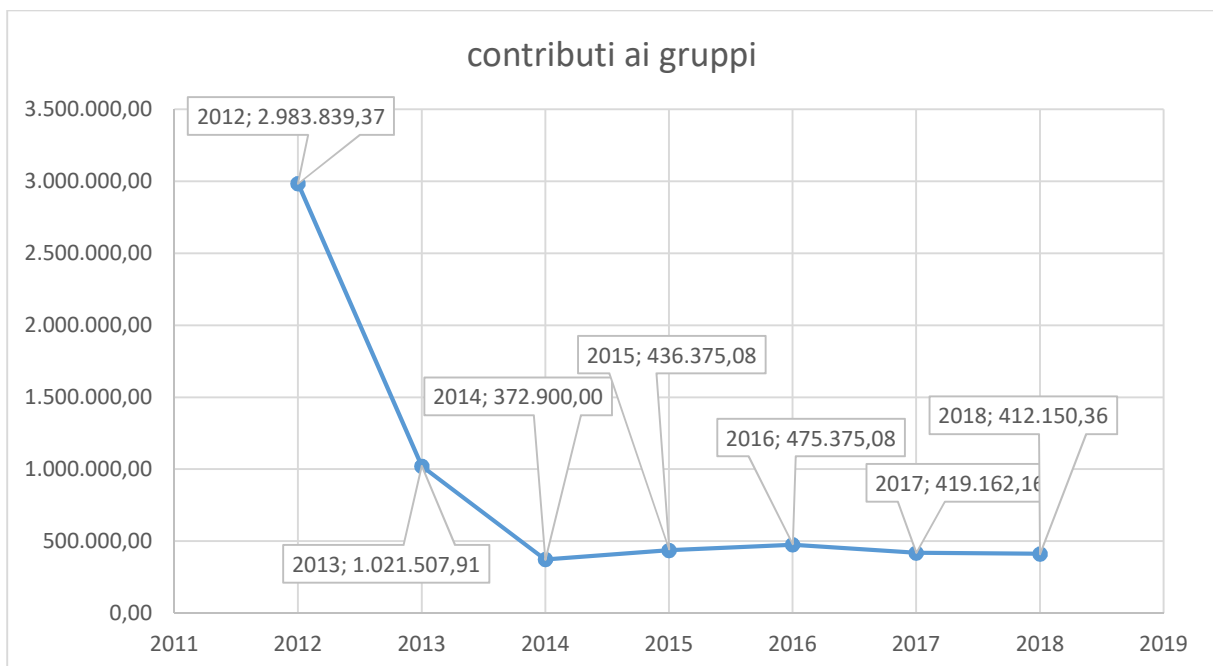
A tal proposito si evidenzia che in virtù della diminuzione del numero dei consiglieri (da 59 a 49) determinata dalla Legge costituzionale 7 febbraio 2013, n. 1, di modifica dell'articolo 13 dello Statuto speciale della Regione, nonché in forza delle disposizioni introdotte dalla legge regionale 9 agosto 2013, n. 10, la spesa per il trattamento economico dei consiglieri in carica si è attestata abbondantemente sotto i 6.500.000,00 euro, passando dai quasi 10 milioni registrati nel 2012 (euro 9.965.666,07), ad una media di circa 6.300.000,00 euro dal 2014.



Analogamente, in forza della riduzione temporanea della misura dell'assegno vitalizio introdotta dalla legge regionale 13 febbraio 2015, n. 2, dell'innalzamento dell'età prevista per entrare in godimento del vitalizio (che la citata legge regionale n. 2/2015 ha portato da 60 a 65 anni), nonché della scelta operata negli ultimi anni da un significativo numero di ex consiglieri (26) di usufruire della facoltà di richiedere la restituzione dei contributi versati, con conseguente rinuncia al diritto alla corresponsione dell'assegno, la spesa per l'erogazione delle competenze spettanti agli ex consiglieri è passata da poco meno di 8.800.000,00 euro registrati nel 2014 (euro 8.784.855,70), a poco più di 7.600.000,00 euro nel 2016 (euro 7.636.888,35), ai 7.405.882,55 euro registrati nel 2018.



Alla missione 1, programma 1 appartengono altresì le spese per contributi ai gruppi consiliari, pari complessivamente a euro 412.150,36, (euro 305.949,20 di contributo per spese di funzionamento ed euro 106.201,16 erogati a titolo di contributo da destinarsi alla spesa per il personale). A seguito delle modifiche introdotte dalla legge regionale n. 10/2013, la spesa per contributi ai gruppi consiliari è passata da quasi 3 milioni (euro 2.983.839,37) registrati nel 2012 a meno di 500.000,00 euro rilevati sin dall'esercizio 2014. Per il dettaglio delle spese sostenute da ogni singolo gruppo consiliare nel 2018 si rimanda ai rendiconti allegati.



Fanno parte della stessa missione e programma, infine, le spese per le competenze, il funzionamento e l'attività degli organi collegiali e di garanzia aventi sede presso il Consiglio regionale (euro 313.807,98), le spese per l'attività di rappresentanza (euro 337.652,30), le spese per l'informazione istituzionale (euro 117.016,17) e altre minori spese per complessivi euro 17.265,89.

Oltre al programma 1, costituiscono la missione 1 il programma 2 (Segreteria Generale), il programma 3 (Gestione economica, finanziaria, programmazione, provveditorato), il programma 8 (Statistica e sistemi informativi) e il programma 10 (Risorse umane).

La spesa sostenuta al programma 2 (Segreteria Generale – euro 117.226,23) è costituita dalle spese di resocontazione delle sedute consiliari (euro 34.949,91) e di assistenza tecnica per la gestione degli impianti elettronici (euro 82.276,32).

Al programma 3 (Gestione economica, finanziaria, programmazione e provveditorato – euro 1.167.545,00) sono state registrate le spese di mantenimento e funzionamento delle sedi consiliari. Tra di esse si segnalano le spese per la vigilanza (euro 426.313,21), la pulizia delle sedi (euro 364.357,45), le spese per la locazione di apparecchiature di fotocopie (euro 150.614,12) e le spese per il noleggio di hardware (euro 85.324,89). Sono state inoltre sostenute spese per l'acquisto di ulteriori servizi per complessivi euro 58.605,25. Per l'acquisto di beni sono state impiegate risorse per euro 82.330,08 di cui euro 28.112,88 per carta, cancelleria e stampati, euro 14.901,62 per quotidiani, euro 14.000,00 di spese postali, euro 9.986,55 per divise del personale ed euro 8.864,52 per mobili e arredi.

Al programma 8 (Statistica e sistemi informativi – euro 247.427,76) si segnalano le spese per il servizio di assistenza informatica (euro 181.990,62), per lo sviluppo e la manutenzione evolutiva dei sistemi informatici del Consiglio (euro 42.895,20) e per la manutenzione dei siti internet e intranet (euro 18.995,40).

Al programma 10 (Risorse umane – euro 20.478,07) sono riportate le spese sostenute per il trattamento economico dei componenti l'Organismo di valutazione del Consiglio regionale.

Relativamente alle altre missioni, si segnalano le spese pari ad euro 126.368,19 iscritte alla missione 5 (Tutela e valorizzazione dei beni e attività culturali), tra cui quelle destinate all'acquisto di materiale bibliografico per la biblioteca consiliare (euro 64.977,77), le spese per l'abbonamento

a banche dati (euro 28.900,68) e le spese per il servizio di catalogazione del materiale bibliografico (euro 19.520,00).

Anche per l'esercizio finanziario 2018 si è tenuto conto dei vincoli di riduzione della spesa introdotti dall'articolo 12, commi 23 e 26, della legge regionale 27 dicembre 2013, n. 23, dall'articolo 12, comma 3 della legge regionale 6 agosto 2015, n. 20 e dall'articolo 1, comma 141, della legge 24 dicembre 2012 n. 288, rispettando i limiti di spesa fissati per studi e incarichi di consulenza, relazioni pubbliche, convegni, mostre, pubblicità e rappresentanza.

In particolare, si evidenzia che con deliberazione dell'Ufficio di Presidenza n. 63 del 30 ottobre 2018 è stato individuato in euro 778.467,69 il limite complessivo di spesa del Consiglio per l'anno 2018, relativo alle spese oggetto di contenimento e precisamente:

- Studi e incarichi di consulenza euro 60.290,98
- Relazioni pubbliche, convegni, mostre, pubblicità e rappresentanza euro 718.176,71

Nel corso del 2018 sono stati impegnati euro 357.422,39 per relazioni pubbliche, convegni, mostre, pubblicità e rappresentanza mentre non sono state sostenute spese per studi e incarichi di consulenza.

Si confida nell'approvazione della presente proposta da parte dell'Aula.

RUSSO





## **RENDICONTO DEL CONSIGLIO REGIONALE PER L'ANNO 2018**

# Sommario

|  |       |
|--|-------|
| 01 RENDICONTO ENTRATE .....  | 12    |
| 02 RIEPILOGO ENTRATE PER TITOLI .....  | 15    |
| 03 RENDICONTO SPESA .....  | 16    |
| 04 RIEPILOGO SPESE PER MISSIONI .....  | 23    |
| 05 RIEPILOGO SPESE PER TITOLI .....  | 24    |
| 06 QUADRO GENERALE RIASSUNTIVO .....   | 25    |
| 07 EQUILIBRI DI BILANCIO .....   | 26    |
| 08 CONTO ECONOMICO E STATO PATRIMONIALE .....  | 30    |
| 09 A PROSPETTO DIMOSTRATIVO DEL RISULTATO DI AMMINISTRAZIONE .....                                       | 36    |
| 10 B COMPOSIZIONE PER MISSIONI E PROGRAMMI DEL FONDO PLURIENNALE VINCOLATO .....                         | 38    |
| 11 C COMPOSIZIONE DEL FONDO CREDITI DI DUBBIA ESIGIBILITA .....  | 40    |
| 12 D PROSPETTO DEGLI ACCERTAMENTI PER TITOLI TIPOLOGIE E CATEGORIE .....                                 | 44    |
| 13 E1 PROSPETTO DELLE SPESE PER MISSIONI PROGRAMMI E MACROAGGR SPESE CORRENTI - IMPEGNI .....            | 45    |
| .....  | ..... |
| 13 E2 PROSPETTO DELLE SPESE PER MISSIONI PROGRAMMI E MACROAGGR SPESE CORR PAGAM IN C<br>COMPETENZA ..... | 46    |
| 13 E3 PROSPETTO DELLE SPESE PER MISSIONI PROGRAMMI E MACROAGGR SPESE CORR PAGAM C RESIDUI ..             | 47    |
| .....  | ..... |
| 13 E4 PROSPETTO DELLE SPESE PER MISSIONI PROGRAMMI E MACROAGGR SPESE C_CAPITALE - IMPEGNI .....          | 48    |
| .....  | ..... |
| 13 E5 PROSPETTO SPESE PER MISSIONI PROGRAMMI E MACROAGGR SPESE C CAPITALE PAGAM C<br>COMPETENZA .....    | 49    |
| 13 E6 PROSPETTO SPESE PER MISSIONI PROGRAMMI E MACROAGGR C_CAPITALE - PAGAM C_RESIDUI .....              | 50    |
| .....  | ..... |
| 13 E7 PROSPETTO SPESE PER MISSIONI PROGRAMMI E MACROAGGR SERVIZI C_TERZI E P GIRO IMPEGNI .....          | 51    |
| .....  | ..... |
| 14 F ACCERTAMENTI ASSUNTI NEL 2018 E NEGLI ESERCIZI PRECEDENTI IMPUTATI AGLI ESERCIZI SUCCESSIVI ...     | 52    |
| .....  | ..... |
| 15 G IMPEGNI ASSUNTI NEL 2018 E NEGLI ESERCIZI PRECEDENTI IMPUTATI AGLI ESERCIZI SUCCESSIVI .....        | 53    |
| .....  | ..... |
| 16 H PROSPETTO DELLE SPESE PER MISSIONE .....  | 54    |
| 17 L PROSPETTO DATI SIOPE .....  | 55    |
| 18 M ELENCO RESIDUI PASSIVI ESERCIZI PRECEDENTI .....  | 61    |
| 19 N ELENCO DEI CREDITI INESIGIBILI STRALCIATI DAL CONTO DEL BILANCIO .....                              | 65    |
| 20 O RELAZIONE SULLA GESTIONE 2018 .....   | 66    |
| 21 P RELAZIONE COLLEGIO REVISORI DEI CONTI .....   | 69    |
| 22 ATTESTAZIONE DEI TEMPI DI PAGAMENTO 2018 .....  | 70    |
| XI LEGISL RENDICONTO GRUPPO_AP_NCD_FR_IT .....   | 71    |
| XI LEGISL RENDICONTO GRUPPO_AR .....   | 73    |
| XI LEGISL RENDICONTO GRUPPO_CITTADINI .....  | 75    |
| XI LEGISL RENDICONTO GRUPPO_M5S .....  | 77    |
| XI LEGISL RENDICONTO GRUPPO_MISTO .....  | 79    |
| XI LEGISL RENDICONTO GRUPPO_PD .....   | 81    |
| XI LEGISL RENDICONTO GRUPPO_PDL_FI .....   | 83    |
| XI LEGISL RENDICONTO GRUPPO_SEL_GESTIONE_SEPARATA_MISTO .....  | 85    |
| XII LEGISL RENDICONTO GRUPPO FRATELLI ITALIA_AN .....  | 87    |
| XII LEGISL RENDICONTO GRUPPO PROGETTO FVG_AR .....   | 89    |

|  |     |
|--|-----|
| XII LEGISL RENDICONTO GRUPPO_CITTADINI .....       | 91  |
| XII LEGISL RENDICONTO GRUPPO_FI .....              | 93  |
| XII LEGISL RENDICONTO GRUPPO_LEGA SALVINI .....    | 95  |
| XII LEGISL RENDICONTO GRUPPO_M5S .....             | 97  |
| XII LEGISL RENDICONTO GRUPPO_MISTO .....           | 99  |
| XII LEGISL RENDICONTO GRUPPO_PATTO AUTONOMIA ..... | 101 |
| XII LEGISL RENDICONTO GRUPPO_PD .....              | 103 |

**CONTO DEL BILANCIO**  
**GESTIONE DELLE ENTRATE**

24/04/2019

CONSIGLIO REGIONALE FRIULI V. GIULIA

| TITOLO,<br>TIPOLOGIA | DENOMINAZIONE  | Residui attivi al 1/1/2018<br>(RS)          |                      | Riscossioni in<br>c/residui (RR)    |                      | Riaccertamenti<br>residui (R)                 |                      | Maggiori o minori<br>entrate di<br>competenza = A-CP |                   | Residui attivi da<br>esercizi precedenti<br>(EP=RS-RR+R)  |             |
|----------------------|--|---|----------------------|-------------------------------------|----------------------|---|----------------------|--|-------------------|---|-------------|
|                      |  | Previsioni definitive di<br>competenza (CP) |                      | Riscossioni in<br>c/competenza (RC) |                      | Accertamenti (A)                              |                      |  |                   | Residui attivi da<br>esercizio di<br>competenza (EC=A-RC) |             |
|                      |  | Previsioni definitive di<br>cassa (CS)      |                      | Totale riscossioni<br>(TR = RR+RC)  |                      | Maggiori o minori<br>entrate di cassa = TR-CS |                      | Totale residui attivi da<br>riportare (TR=EP+EC)     |                   |   |             |
|                      | Fondo pluriennale vincolato per spese correnti                             | CP  | 10.206,38            |                                     |                      |   |                      |  |                   |   |             |
|                      | Fondo pluriennale vincolato per spese in conto                             | CP  | 10.190,93            |                                     |                      |   |                      |  |                   |   |             |
|                      | Utilizzo avanzo di Amministrazione   | CP  | 6.222.235,32         |                                     |                      |   |                      |  |                   |   |             |
| <b>2</b>             | <b>TITOLO 2 - Trasferimenti correnti</b>                                   |   |                      |                                     |                      |   |                      |  |                   |   |             |
| <b>20101</b>         | <b>Tipologia 101 - Trasferimenti correnti da Amministrazioni pubbliche</b> | RS  | 0,00                 | RR                                  | 0,00                 | R   | 0,00                 |  |                   | EP  | 0,00        |
|                      |  | CP  | 19.218.463,65        | RC                                  | 19.187.935,65        | A   | 19.187.935,65        | CP   | -30.528,00        | EC  | 0,00        |
|                      |  | CS  | 19.218.463,65        | TR                                  | 19.187.935,65        | CS  | -30.528,00           |  |                   | TR  | 0,00        |
| <b>20000</b>         | <b>Totale TITOLO 2 - Trasferimenti correnti</b>                            | <b>RS</b>                                   | <b>0,00</b>          | <b>RR</b>                           | <b>0,00</b>          | <b>R</b>                                      | <b>0,00</b>          |  |                   | <b>EP</b>   | <b>0,00</b> |
|                      |  | <b>CP</b>                                   | <b>19.218.463,65</b> | <b>RC</b>                           | <b>19.187.935,65</b> | <b>A</b>                                      | <b>19.187.935,65</b> | <b>CP</b>  | <b>-30.528,00</b> | <b>EC</b>   | <b>0,00</b> |
|                      |  | <b>CS</b>                                   | <b>19.218.463,65</b> | <b>TR</b>                           | <b>19.187.935,65</b> | <b>CS</b>                                     | <b>-30.528,00</b>    |  |                   | <b>TR</b>   | <b>0,00</b> |

**CONTO DEL BILANCIO**  
**GESTIONE DELLE ENTRATE**

24/04/2019

CONSIGLIO REGIONALE FRIULI V. GIULIA

| TITOLO,<br>TIPOLOGIA | DENOMINAZIONE   | Residui attivi al 1/1/2018<br>(RS)          |                  | Riscossioni in<br>c/residui (RR)    |                   | Riaccertamenti<br>residui (R)                 |                   | Maggiori o minori<br>entrate di<br>competenza = A-CP |                   | Residui attivi da<br>esercizi precedenti<br>(EP=RS-RR+R)  |             |
|----------------------|---|---|------------------|-------------------------------------|-------------------|---|-------------------|--|-------------------|---|-------------|
|                      |   | Previsioni definitive di<br>competenza (CP) |                  | Riscossioni in<br>c/competenza (RC) |                   | Accertamenti (A)                              |                   |  |                   | Residui attivi da<br>esercizio di<br>competenza (EC=A-RC) |             |
|                      |   | Previsioni definitive di<br>cassa (CS)      |                  | Totale riscossioni<br>(TR = RR+RC)  |                   | Maggiori o minori<br>entrate di cassa = TR-CS |                   | Totale residui attivi da<br>riportare (TR=EP+EC)     |                   |   |             |
| <b>3</b>             | <b>TITOLO 3 - Entrate extratributarie</b>   |   |                  |                                     |                   |   |                   |  |                   |   |             |
| <b>30100</b>         | <b>Tipologia 100 - Vendita di beni e servizi e proventi derivanti dalla gestione dei beni</b> | RS  | 0,00             | RR                                  | 0,00              | R   | 0,00              |  |                   | EP  | 0,00        |
|                      |   | CP  | 0,00             | RC                                  | 0,00              | A   | 0,00              | CP   | 0,00              | EC  | 0,00        |
|                      |   | CS  | 0,00             | TR                                  | 0,00              | CS  | 0,00              |  |                   | TR  | 0,00        |
| <b>30300</b>         | <b>Tipologia 300 - Interessi attivi</b>   | RS  | 0,00             | RR                                  | 0,00              | R   | 0,00              |  |                   | EP  | 0,00        |
|                      |   | CP  | 0,00             | RC                                  | 86,73             | A   | 86,73             | CP   | 86,73             | EC  | 0,00        |
|                      |   | CS  | 0,00             | TR                                  | 86,73             | CS  | 86,73             |  |                   | TR  | 0,00        |
| <b>30500</b>         | <b>Tipologia 500 - Rimborsi e altre entrate correnti</b>                                      | RS  | 0,00             | RR                                  | 0,00              | R   | 0,00              |  |                   | EP  | 0,00        |
|                      |   | CP  | 10.000,00        | RC                                  | 360.558,47        | A   | 360.558,47        | CP   | 350.558,47        | EC  | 0,00        |
|                      |   | CS  | 10.000,00        | TR                                  | 360.558,47        | CS  | 350.558,47        |  |                   | TR  | 0,00        |
| <b>30000</b>         | <b>Totale TITOLO 3 - Entrate extratributarie</b>  | <b>RS</b>                                   | <b>0,00</b>      | <b>RR</b>                           | <b>0,00</b>       | <b>R</b>                                      | <b>0,00</b>       |  |                   | <b>EP</b>   | <b>0,00</b> |
|                      |   | <b>CP</b>                                   | <b>10.000,00</b> | <b>RC</b>                           | <b>360.645,20</b> | <b>A</b>                                      | <b>360.645,20</b> | <b>CP</b>  | <b>350.645,20</b> | <b>EC</b>   | <b>0,00</b> |
|                      |   | <b>CS</b>                                   | <b>10.000,00</b> | <b>TR</b>                           | <b>360.645,20</b> | <b>CS</b>                                     | <b>350.645,20</b> |  |                   | <b>TR</b>   | <b>0,00</b> |

**CONTO DEL BILANCIO**  
**GESTIONE DELLE ENTRATE**

24/04/2019

CONSIGLIO REGIONALE FRIULI V. GIULIA

| TITOLO,<br>TIPOLOGIA | DENOMINAZIONE  | Residui attivi al 1/1/2018<br>(RS)          |                      | Riscossioni in<br>c/residui (RR)    |                      | Riaccertamenti<br>residui (R)                 |                      | Residui attivi da<br>esercizi precedenti<br>(EP=RS-RR+R)  |                    |
|----------------------|--|---|----------------------|-------------------------------------|----------------------|---|----------------------|---|--------------------|
|                      |  | Previsioni definitive di<br>competenza (CP) |                      | Riscossioni in<br>c/competenza (RC) |                      | Accertamenti (A)                              |                      | Residui attivi da<br>esercizio di<br>competenza (EC=A-RC) |                    |
|                      |  | Previsioni definitive di<br>cassa (CS)      |                      | Totale riscossioni<br>(TR = RR+RC)  |                      | Maggiori o minori<br>entrate di cassa = TR-CS |                      | Totale residui attivi da<br>riportare (TR=EP+EC)          |                    |
| <b>9</b>             | <b>TITOLO 9 - Entrate per conto terzi e partite di giro</b>        |   |                      |                                     |                      |   |                      |   |                    |
| <b>90100</b>         | <b>Tipologia 100 - Entrate per partite di giro</b>                 | RS  | 0,00                 | RR                                  | 0,00                 | R   | 0,00                 | EP  | 0,00               |
|                      |  | CP  | 4.289.200,00         | RC                                  | 3.913.410,07         | A   | 3.913.410,07         | CP  | -375.789,93        |
|                      |  | CS  | 4.289.200,00         | TR                                  | 3.913.410,07         | CS  | -375.789,93          | TR  | 0,00               |
| <b>90000</b>         | <b>Totale TITOLO 9 - Entrate per conto terzi e partite di giro</b> | RS  | <b>0,00</b>          | RR                                  | <b>0,00</b>          | R   | <b>0,00</b>          | EP  | <b>0,00</b>        |
|                      |  | CP  | <b>4.289.200,00</b>  | RC                                  | <b>3.913.410,07</b>  | A   | <b>3.913.410,07</b>  | CP  | <b>-375.789,93</b> |
|                      |  | CS  | <b>4.289.200,00</b>  | TR                                  | <b>3.913.410,07</b>  | CS  | <b>-375.789,93</b>   | TR  | <b>0,00</b>        |
|                      | <b>Totale Titoli</b>   | RS  | <b>0,00</b>          | RR                                  | <b>0,00</b>          | R   | <b>0,00</b>          | EP  | <b>0,00</b>        |
|                      |  | CP  | <b>23.517.663,65</b> | RC                                  | <b>23.461.990,92</b> | A   | <b>23.461.990,92</b> | CP  | <b>-55.672,73</b>  |
|                      |  | CS  | <b>23.517.663,65</b> | TR                                  | <b>23.461.990,92</b> | CS  | <b>-55.672,73</b>    | TR  | <b>0,00</b>        |
|                      | <b>Totale Generale delle Entrate</b>                               | RS  | <b>0,00</b>          | RR                                  | <b>0,00</b>          | R   | <b>0,00</b>          | EP  | <b>0,00</b>        |
|                      |  | CP  | <b>29.760.296,28</b> | RC                                  | <b>23.461.990,92</b> | A   | <b>23.461.990,92</b> | CP  | <b>-55.672,73</b>  |
|                      |  | CS  | <b>23.517.663,65</b> | TR                                  | <b>23.461.990,92</b> | CS  | <b>-55.672,73</b>    | TR  | <b>0,00</b>        |

**CONTO DEL BILANCIO**  
**RIEPILOGO GENERALE DELLE ENTRATE**

24/04/2019

CONSIGLIO REGIONALE FRIULI V. GIULIA

| TITOLO   | DENOMINAZIONE   | Residui attivi al 1/1/2018 (RS)          |                      | Riscossioni in c/residui (RR)    |                      | Riaccertamenti residui (R)                 |                      | Maggiori o minori entrate di competenza = A-CP | Residui attivi da esercizi precedenti (EP=RS-RR+R)  |             |             |
|----------|---|--|----------------------|----------------------------------|----------------------|--|----------------------|--|---|-------------|-------------|
|          |   | Previsioni definitive di competenza (CP) |                      | Riscossioni in c/competenza (RC) |                      | Accertamenti (A)                           |                      |  | Residui attivi da esercizio di competenza (EC=A-RC) |             |             |
|          |   | Previsioni definitive di cassa (CS)      |                      | Totale riscossioni (TR = RR+RC)  |                      | Maggiori o minori entrate di cassa = TR-CS |                      |  | Totale residui attivi da riportare (TR=EP+EC)       |             |             |
|          | Fondo pluriennale vincolato per spese correnti              | CP                                       | 10.206,38            |                                  |                      |  |                      |  |   |             |             |
|          | Fondo pluriennale vincolato per spese in conto              | CP                                       | 10.190,93            |                                  |                      |  |                      |  |   |             |             |
|          | Utilizzo avanzo di Amministrazione                          | CP                                       | 6.222.235,32         |                                  |                      |  |                      |  |   |             |             |
| <b>2</b> | <b>TITOLO 2 - Trasferimenti correnti</b>                    | RS                                       | 0,00                 | RR                               | 0,00                 | R  | 0,00                 |  | EP  | 0,00        |             |
|          |   | CP                                       | 19.218.463,65        | RC                               | 19.187.935,65        | A  | 19.187.935,65        | CP   | -30.528,00  | EC          | 0,00        |
|          |   | CS                                       | 19.218.463,65        | TR                               | 19.187.935,65        | CS   | -30.528,00           |  | TR  | 0,00        |             |
| <b>3</b> | <b>TITOLO 3 - Entrate extratributarie</b>                   | RS                                       | 0,00                 | RR                               | 0,00                 | R  | 0,00                 |  | EP  | 0,00        |             |
|          |   | CP                                       | 10.000,00            | RC                               | 360.645,20           | A  | 360.645,20           | CP   | 350.645,20  | EC          | 0,00        |
|          |   | CS                                       | 10.000,00            | TR                               | 360.645,20           | CS   | 350.645,20           |  | TR  | 0,00        |             |
| <b>9</b> | <b>TITOLO 9 - Entrate per conto terzi e partite di giro</b> | RS                                       | 0,00                 | RR                               | 0,00                 | R  | 0,00                 |  | EP  | 0,00        |             |
|          |   | CP                                       | 4.289.200,00         | RC                               | 3.913.410,07         | A  | 3.913.410,07         | CP   | -375.789,93   | EC          | 0,00        |
|          |   | CS                                       | 4.289.200,00         | TR                               | 3.913.410,07         | CS   | -375.789,93          |  | TR  | 0,00        |             |
|          | <b>Totale Titoli</b>  | RS                                       | <b>0,00</b>          | RR                               | <b>0,00</b>          | R  | <b>0,00</b>          |  | EP  | <b>0,00</b> |             |
|          |   | CP                                       | <b>23.517.663,65</b> | RC                               | <b>23.461.990,92</b> | A  | <b>23.461.990,92</b> | CP   | <b>-55.672,73</b>                                   | EC          | <b>0,00</b> |
|          |   | CS                                       | <b>23.517.663,65</b> | TR                               | <b>23.461.990,92</b> | CS   | <b>-55.672,73</b>    |  | TR  | <b>0,00</b> |             |
|          | <b>Totale Generale delle Entrate</b>                        | RS                                       | <b>0,00</b>          | RR                               | <b>0,00</b>          | R  | <b>0,00</b>          |  | EP  | <b>0,00</b> |             |
|          |   | CP                                       | <b>29.760.296,28</b> | RC                               | <b>23.461.990,92</b> | A  | <b>23.461.990,92</b> | CP   | <b>-55.672,73</b>                                   | EC          | <b>0,00</b> |
|          |   | CS                                       | <b>23.517.663,65</b> | TR                               | <b>23.461.990,92</b> | CS   | <b>-55.672,73</b>    |  | TR  | <b>0,00</b> |             |

**CONTO DEL BILANCIO**  
**GESTIONE DELLE SPESE**

24/04/2019

CONSIGLIO REGIONALE FRIULI V. GIULIA

| MISSIONE<br>PROGRAMMA<br>TITOLO     | DENOMINAZIONE  | Residui passivi al<br>1/1/ 2018 (RS)        |               | Pagamenti in<br>c/residui (PR)    |               | Riaccertamento<br>residui (R)        |               | Residui passivi da<br>esercizi precedenti<br>(EP=RS-PR+R) |              |
|-------------------------------------|--|---|---------------|-----------------------------------|---------------|--------------------------------------|---------------|---|--------------|
|                                     |  | Previsioni definitive di<br>competenza (CP) |               | Pagamenti in<br>c/competenza (PC) |               | Impegni (I)                          |               | Economie di<br>competenza<br>(ECP=CP - I - FPV)           |              |
|                                     |  | Previsioni definitive di<br>cassa (CS)      |               | Totale pagamenti<br>(TP = PR+PC)  |               | Fondo pluriennale<br>vincolato (FPV) |               | Totale residui passivi<br>da riportare<br>(TR=EP+EC)      |              |
| <b>DISAVANZO DI AMMINISTRAZIONE</b> |  | CP  |               |                                   |               |                                      |               |   |              |
| <b>01</b>                           | <b>MISSIONE 01 - Servizi istituzionali e generali, di gestione</b> |   |               |                                   |               |                                      |               |   |              |
| <b>01010</b>                        | <b>PROGRAMMA 1 - Organi istituzionali</b>                          |   |               |                                   |               |                                      |               |   |              |
| <b>01011</b>                        | <b>TITOLO 1 - Spese correnti</b>                                   | RS  | 126.152,36    | PR                                | 126.152,36    | R                                    | 0,00          | EP  | 0,00         |
|                                     |  | CP  | 20.012.686,84 | PC                                | 18.760.498,18 | I                                    | 18.935.088,49 | ECP   | 1.070.898,72 |
|                                     |  | CS  | 20.132.139,57 | TP                                | 18.886.650,54 | FPV                                  | 6.699,63      | TR  | 174.590,31   |
| <b>01012</b>                        | <b>TITOLO 2 - Spese in conto capitale</b>                          | RS  | 10.095,50     | PR                                | 10.095,50     | R                                    | 0,00          | EP  | 0,00         |
|                                     |  | CP  | 201.359,48    | PC                                | 1.830,00      | I                                    | 1.830,00      | ECP   | 199.529,48   |
|                                     |  | CS  | 211.454,98    | TP                                | 11.925,50     | FPV                                  | 0,00          | TR  | 0,00         |
| <b>01010</b>                        | <b>Totale PROGRAMMA 1 - Organi istituzionali</b>                   | RS  | 136.247,86    | PR                                | 136.247,86    | R                                    | 0,00          | EP  | 0,00         |
|                                     |  | CP  | 20.214.046,32 | PC                                | 18.762.328,18 | I                                    | 18.936.918,49 | ECP   | 1.270.428,20 |
|                                     |  | CS  | 20.343.594,55 | TP                                | 18.898.576,04 | FPV                                  | 6.699,63      | TR  | 174.590,31   |
| <b>01020</b>                        | <b>PROGRAMMA 2 - Segreteria generale</b>                           |   |               |                                   |               |                                      |               |   |              |
| <b>01021</b>                        | <b>TITOLO 1 - Spese correnti</b>                                   | RS  | 0,00          | PR                                | 0,00          | R                                    | 0,00          | EP  | 0,00         |
|                                     |  | CP  | 170.000,00    | PC                                | 117.226,23    | I                                    | 117.226,23    | ECP   | 52.773,77    |
|                                     |  | CS  | 170.000,00    | TP                                | 117.226,23    | FPV                                  | 0,00          | TR  | 0,00         |



**CONTO DEL BILANCIO**  
**GESTIONE DELLE SPESE**

24/04/2019

CONSIGLIO REGIONALE FRIULI V. GIULIA

| MISSIONE<br>PROGRAMMA<br>TITOLO | DENOMINAZIONE  | Residui passivi al<br>1/1/ 2018 (RS)        |              | Pagamenti in<br>c/residui (PR)    |              | Riaccertamento<br>residui (R)        |              | Residui passivi da<br>esercizi precedenti<br>(EP=RS-PR+R) |            |
|---------------------------------|--|---|--------------|-----------------------------------|--------------|--------------------------------------|--------------|---|------------|
|                                 |  | Previsioni definitive di<br>competenza (CP) |              | Pagamenti in<br>c/competenza (PC) |              | Impegni (I)                          |              | Economie di<br>competenza<br>(ECP=CP - I - FPV)           |            |
|                                 |  | Previsioni definitive di<br>cassa (CS)      |              | Totale pagamenti<br>(TP = PR+PC)  |              | Fondo pluriennale<br>vincolato (FPV) |              | Totale residui passivi<br>da riportare<br>(TR=EP+EC)      |            |
| 01020                           | Totale PROGRAMMA 2 - Segreteria generale   | RS  | 0,00         | PR                                | 0,00         | R                                    | 0,00         | EP  | 0,00       |
|                                 |  | CP  | 170.000,00   | PC                                | 117.226,23   | I                                    | 117.226,23   | ECP   | 52.773,77  |
|                                 |  | CS  | 170.000,00   | TP                                | 117.226,23   | FPV                                  | 0,00         | TR  | 0,00       |
| 01030                           | PROGRAMMA 3 - Gestione economica, finanziaria, programmazione, provveditorato        |   |              |                                   |              |                                      |              |   |            |
| 01031                           | TITOLO 1 - Spese correnti  | RS  | 35.019,48    | PR                                | 32.370,04    | R                                    | 0,00         | EP  | 2.649,44   |
|                                 |  | CP  | 1.328.834,00 | PC                                | 1.126.225,20 | I                                    | 1.174.729,80 | ECP   | 154.104,20 |
|                                 |  | CS  | 1.363.853,48 | TP                                | 1.158.595,24 | FPV                                  | 0,00         | TR  | 51.154,04  |
| 01032                           | TITOLO 2 - Spese in conto capitale   | RS  | 6.827,12     | PR                                | 6.827,12     | R                                    | 0,00         | EP  | 0,00       |
|                                 |  | CP  | 27.000,00    | PC                                | 2.122,64     | I                                    | 8.993,13     | ECP   | 18.006,87  |
|                                 |  | CS  | 33.827,12    | TP                                | 8.949,76     | FPV                                  | 0,00         | TR  | 6.870,49   |
| 01030                           | Totale PROGRAMMA 3 - Gestione economica, finanziaria, programmazione, provveditorato | RS  | 41.846,60    | PR                                | 39.197,16    | R                                    | 0,00         | EP  | 2.649,44   |
|                                 |  | CP  | 1.355.834,00 | PC                                | 1.128.347,84 | I                                    | 1.183.722,93 | ECP   | 172.111,07 |
|                                 |  | CS  | 1.397.680,60 | TP                                | 1.167.545,00 | FPV                                  | 0,00         | TR  | 58.024,53  |
| 01080                           | PROGRAMMA 8 - Statistica e sistemi informativi                                       |   |              |                                   |              |                                      |              |   |            |
| 01081                           | TITOLO 1 - Spese correnti  | RS  | 0,00         | PR                                | 0,00         | R                                    | 0,00         | EP  | 0,00       |
|                                 |  | CP  | 244.850,00   | PC                                | 185.537,16   | I                                    | 185.537,16   | ECP   | 59.312,84  |
|                                 |  | CS  | 244.850,00   | TP                                | 185.537,16   | FPV                                  | 0,00         | TR  | 0,00       |

**CONTO DEL BILANCIO**  
**GESTIONE DELLE SPESE**

24/04/2019

CONSIGLIO REGIONALE FRIULI V. GIULIA

| MISSIONE<br>PROGRAMMA<br>TITOLO | DENOMINAZIONE  | Residui passivi al<br>1/1/ 2018 (RS)        |               | Pagamenti in<br>c/residui (PR)    |               | Riaccertamento<br>residui (R)        |               | Residui passivi da<br>esercizi precedenti<br>(EP=RS-PR+R) |              |  |            |
|---------------------------------|--|---|---------------|-----------------------------------|---------------|--------------------------------------|---------------|---|--------------|--|------------|
|                                 |  | Previsioni definitive di<br>competenza (CP) |               | Pagamenti in<br>c/competenza (PC) |               | Impegni (I)                          |               | Economie di<br>competenza<br>(ECP=CP - I - FPV)           |              | Residui passivi da<br>esercizio di<br>competenza (EC=I - PC) |            |
|                                 |  | Previsioni definitive di<br>cassa (CS)      |               | Totale pagamenti<br>(TP = PR+PC)  |               | Fondo pluriennale<br>vincolato (FPV) |               |   |              | Totale residui passivi<br>da riportare<br>(TR=EP+EC)         |            |
| 01082                           | TITOLO 2 - Spese in conto capitale                                 | RS  | 55.192,80     | PR                                | 55.192,80     | R                                    | 0,00          |   |              | EP   | 0,00       |
|                                 |  | CP  | 407.738,00    | PC                                | 6.697,80      | I                                    | 106.203,46    | ECP   | 301.534,54   | EC   | 99.505,66  |
|                                 |  | CS  | 462.930,80    | TP                                | 61.890,60     | FPV                                  | 0,00          |   |              | TR   | 99.505,66  |
| 01080                           | Totale PROGRAMMA 8 - Statistica e sistemi informativi              | RS  | 55.192,80     | PR                                | 55.192,80     | R                                    | 0,00          |   |              | EP   | 0,00       |
|                                 |  | CP  | 652.588,00    | PC                                | 192.234,96    | I                                    | 291.740,62    | ECP   | 360.847,38   | EC   | 99.505,66  |
|                                 |  | CS  | 707.780,80    | TP                                | 247.427,76    | FPV                                  | 0,00          |   |              | TR   | 99.505,66  |
| 01100                           | PROGRAMMA 10 - Risorse umane                                       |   |               |                                   |               |                                      |               |   |              |  |            |
| 01101                           | TITOLO 1 - Spese correnti  | RS  | 0,00          | PR                                | 0,00          | R                                    | 0,00          |   |              | EP   | 0,00       |
|                                 |  | CP  | 26.500,00     | PC                                | 20.478,07     | I                                    | 20.478,07     | ECP   | 6.021,93     | EC   | 0,00       |
|                                 |  | CS  | 26.500,00     | TP                                | 20.478,07     | FPV                                  | 0,00          |   |              | TR   | 0,00       |
| 01100                           | Totale PROGRAMMA 10 - Risorse umane                                | RS  | 0,00          | PR                                | 0,00          | R                                    | 0,00          |   |              | EP   | 0,00       |
|                                 |  | CP  | 26.500,00     | PC                                | 20.478,07     | I                                    | 20.478,07     | ECP   | 6.021,93     | EC   | 0,00       |
|                                 |  | CS  | 26.500,00     | TP                                | 20.478,07     | FPV                                  | 0,00          |   |              | TR   | 0,00       |
| 01000                           | Totale MISSIONE 01 - Servizi istituzionali e generali, di gestione | RS  | 233.287,26    | PR                                | 230.637,82    | R                                    | 0,00          |   |              | EP   | 2.649,44   |
|                                 |  | CP  | 22.418.968,32 | PC                                | 20.220.615,28 | I                                    | 20.550.086,34 | ECP   | 1.862.182,35 | EC   | 329.471,06 |
|                                 |  | CS  | 22.645.555,95 | TP                                | 20.451.253,10 | FPV                                  | 6.699,63      |   |              | TR   | 332.120,50 |

**CONTO DEL BILANCIO**  
**GESTIONE DELLE SPESE**

24/04/2019

CONSIGLIO REGIONALE FRIULI V. GIULIA

| MISSIONE<br>PROGRAMMA<br>TITOLO | DENOMINAZIONE   | Residui passivi al<br>1/1/ 2018 (RS)        |                   | Pagamenti in<br>c/residui (PR)    |                   | Riaccertamento<br>residui (R)        |                   | Residui passivi da<br>esercizi precedenti<br>(EP=RS-PR+R) |                  |  |                  |
|---------------------------------|---|---|-------------------|-----------------------------------|-------------------|--------------------------------------|-------------------|---|------------------|--|------------------|
|                                 |   | Previsioni definitive di<br>competenza (CP) |                   | Pagamenti in<br>c/competenza (PC) |                   | Impegni (I)                          |                   | Economie di<br>competenza<br>(ECP=CP - I - FPV)           |                  | Residui passivi da<br>esercizio di<br>competenza (EC=I - PC) |                  |
|                                 |   | Previsioni definitive di<br>cassa (CS)      |                   | Totale pagamenti<br>(TP = PR+PC)  |                   | Fondo pluriennale<br>vincolato (FPV) |                   | Totale residui passivi<br>da riportare<br>(TR=EP+EC)      |                  |  |                  |
| <b>05</b>                       | <b>MISSIONE 05 - Tutela e valorizzazione dei beni e<br/>attività culturali</b>                |   |                   |                                   |                   |                                      |                   |   |                  |  |                  |
| <b>05020</b>                    | <b>PROGRAMMA 2 - Attività culturali e interventi<br/>diversi nel settore culturale</b>        |   |                   |                                   |                   |                                      |                   |   |                  |  |                  |
| <b>05021</b>                    | <b>TITOLO 1 - Spese correnti</b>  | RS  | 24.713,76         | PR                                | 24.713,76         | R                                    | 0,00              | EP  | 0,00             |  |                  |
|                                 |   | CP  | 54.696,98         | PC                                | 35.710,44         | I                                    | 44.971,60         | ECP   | 8.823,39         | EC   | 9.261,16         |
|                                 |   | CS  | 78.508,75         | TP                                | 60.424,20         | FPV                                  | 901,99            | TR  | 9.261,16         |  |                  |
| <b>05022</b>                    | <b>TITOLO 2 - Spese in conto capitale</b>   | RS  | 9.372,15          | PR                                | 8.845,63          | R                                    | 0,00              | EP  | 526,52           |  |                  |
|                                 |   | CP  | 91.190,93         | PC                                | 57.098,36         | I                                    | 67.650,14         | ECP   | 15.860,32        | EC   | 10.551,78        |
|                                 |   | CS  | 92.882,61         | TP                                | 65.943,99         | FPV                                  | 7.680,47          | TR  | 11.078,30        |  |                  |
| <b>05020</b>                    | <b>Totale PROGRAMMA 2 - Attività culturali e interventi<br/>diversi nel settore culturale</b> | RS  | 34.085,91         | PR                                | 33.559,39         | R                                    | 0,00              | EP  | 526,52           |  |                  |
|                                 |   | CP  | 145.887,91        | PC                                | 92.808,80         | I                                    | 112.621,74        | ECP   | 24.683,71        | EC   | 19.812,94        |
|                                 |   | CS  | 171.391,36        | TP                                | 126.368,19        | FPV                                  | 8.582,46          | TR  | 20.339,46        |  |                  |
| <b>05000</b>                    | <b>Totale MISSIONE 05 - Tutela e valorizzazione dei<br/>beni e attività culturali</b>         | RS  | <b>34.085,91</b>  | PR                                | <b>33.559,39</b>  | R                                    | <b>0,00</b>       | EP  | <b>526,52</b>    |  |                  |
|                                 |   | CP  | <b>145.887,91</b> | PC                                | <b>92.808,80</b>  | I                                    | <b>112.621,74</b> | ECP   | <b>24.683,71</b> | EC   | <b>19.812,94</b> |
|                                 |   | CS  | <b>171.391,36</b> | TP                                | <b>126.368,19</b> | FPV                                  | <b>8.582,46</b>   | TR  | <b>20.339,46</b> |  |                  |

**CONTO DEL BILANCIO**  
**GESTIONE DELLE SPESE**

24/04/2019

CONSIGLIO REGIONALE FRIULI V. GIULIA

| MISSIONE<br>PROGRAMMA<br>TITOLO | DENOMINAZIONE                                | Residui passivi al<br>1/1/ 2018 (RS)        |              | Pagamenti in<br>c/residui (PR)    |      | Riaccertamento<br>residui (R)        |      | Residui passivi da<br>esercizi precedenti<br>(EP=RS-PR+R) |              |  |      |
|---------------------------------|--|---|--------------|-----------------------------------|------|--------------------------------------|------|---|--------------|--|------|
|                                 |  | Previsioni definitive di<br>competenza (CP) |              | Pagamenti in<br>c/competenza (PC) |      | Impegni (I)                          |      | Economie di<br>competenza<br>(ECP=CP - I - FPV)           |              | Residui passivi da<br>esercizio di<br>competenza (EC=I - PC) |      |
|                                 |  | Previsioni definitive di<br>cassa (CS)      |              | Totale pagamenti<br>(TP = PR+PC)  |      | Fondo pluriennale<br>vincolato (FPV) |      |   |              | Totale residui passivi<br>da riportare<br>(TR=EP+EC)         |      |
| <b>20</b>                       | <b>MISSIONE 20 - Fondi e accantonamenti</b>  |   |              |                                   |      |                                      |      |   |              |  |      |
| <b>20010</b>                    | <b>PROGRAMMA 1 - Fondo di riserva</b>        |   |              |                                   |      |                                      |      |   |              |  |      |
| <b>20011</b>                    | <b>TITOLO 1 - Spese correnti</b>             | RS  | 0,00         | PR                                | 0,00 | R                                    | 0,00 |   |              | EP   | 0,00 |
|                                 |  | CP  | 577.000,00   | PC                                | 0,00 | I                                    | 0,00 | ECP   | 577.000,00   | EC   | 0,00 |
|                                 |  | CS  | 0,00         | TP                                | 0,00 | FPV                                  | 0,00 |   |              | TR   | 0,00 |
| <b>20010</b>                    | <b>Totale PROGRAMMA 1 - Fondo di riserva</b> | RS  | 0,00         | PR                                | 0,00 | R                                    | 0,00 |   |              | EP   | 0,00 |
|                                 |  | CP  | 577.000,00   | PC                                | 0,00 | I                                    | 0,00 | ECP   | 577.000,00   | EC   | 0,00 |
|                                 |  | CS  | 0,00         | TP                                | 0,00 | FPV                                  | 0,00 |   |              | TR   | 0,00 |
| <b>20030</b>                    | <b>PROGRAMMA 3 - Altri fondi</b>             |   |              |                                   |      |                                      |      |   |              |  |      |
| <b>20031</b>                    | <b>TITOLO 1 - Spese correnti</b>             | RS  | 0,00         | PR                                | 0,00 | R                                    | 0,00 |   |              | EP   | 0,00 |
|                                 |  | CP  | 2.329.240,05 | PC                                | 0,00 | I                                    | 0,00 | ECP   | 2.329.240,05 | EC   | 0,00 |
|                                 |  | CS  | 307.454,23   | TP                                | 0,00 | FPV                                  | 0,00 |   |              | TR   | 0,00 |
| <b>20030</b>                    | <b>Totale PROGRAMMA 3 - Altri fondi</b>      | RS  | 0,00         | PR                                | 0,00 | R                                    | 0,00 |   |              | EP   | 0,00 |
|                                 |  | CP  | 2.329.240,05 | PC                                | 0,00 | I                                    | 0,00 | ECP   | 2.329.240,05 | EC   | 0,00 |
|                                 |  | CS  | 307.454,23   | TP                                | 0,00 | FPV                                  | 0,00 |   |              | TR   | 0,00 |

**CONTO DEL BILANCIO**  
**GESTIONE DELLE SPESE**

24/04/2019

CONSIGLIO REGIONALE FRIULI V. GIULIA

| MISSIONE<br>PROGRAMMA<br>TITOLO | DENOMINAZIONE                               | Residui passivi al<br>1/1/ 2018 (RS)        |              | Pagamenti in<br>c/residui (PR)    |      | Riaccertamento<br>residui (R)        |      | Residui passivi da<br>esercizi precedenti<br>(EP=RS-PR+R) |              |  |      |
|---------------------------------|---|---|--------------|-----------------------------------|------|--------------------------------------|------|---|--------------|--|------|
|                                 |   | Previsioni definitive di<br>competenza (CP) |              | Pagamenti in<br>c/competenza (PC) |      | Impegni (I)                          |      | Economie di<br>competenza<br>(ECP=CP - I - FPV)           |              | Residui passivi da<br>esercizio di<br>competenza (EC=I - PC) |      |
|                                 |   | Previsioni definitive di<br>cassa (CS)      |              | Totale pagamenti<br>(TP = PR+PC)  |      | Fondo pluriennale<br>vincolato (FPV) |      |   |              | Totale residui passivi<br>da riportare<br>(TR=EP+EC)         |      |
| 20000                           | Totale MISSIONE 20 - Fondi e accantonamenti | RS  | 0,00         | PR                                | 0,00 | R                                    | 0,00 |   |              | EP   | 0,00 |
|                                 |   | CP  | 2.906.240,05 | PC                                | 0,00 | I                                    | 0,00 | ECP   | 2.906.240,05 | EC   | 0,00 |
|                                 |   | CS  | 307.454,23   | TP                                | 0,00 | FPV                                  | 0,00 |   |              | TR   | 0,00 |

**CONTO DEL BILANCIO**  
**GESTIONE DELLE SPESE**

24/04/2019

CONSIGLIO REGIONALE FRIULI V. GIULIA

| MISSIONE<br>PROGRAMMA<br>TITOLO | DENOMINAZIONE   | Residui passivi al<br>1/1/ 2018 (RS)        |                      | Pagamenti in<br>c/residui (PR)    |                      | Riaccertamento<br>residui (R)        |                      | Residui passivi da<br>esercizi precedenti<br>(EP=RS-PR+R) |                     |
|---------------------------------|---|---|----------------------|-----------------------------------|----------------------|--------------------------------------|----------------------|---|---------------------|
|                                 |   | Previsioni definitive di<br>competenza (CP) |                      | Pagamenti in<br>c/competenza (PC) |                      | Impegni (I)                          |                      | Economie di<br>competenza<br>(ECP=CP - I - FPV)           |                     |
|                                 |   | Previsioni definitive di<br>cassa (CS)      |                      | Totale pagamenti<br>(TP = PR+PC)  |                      | Fondo pluriennale<br>vincolato (FPV) |                      | Totale residui passivi<br>da riportare<br>(TR=EP+EC)      |                     |
| <b>99</b>                       | <b>MISSIONE 99 - Servizi per conto terzi</b>                          |   |                      |                                   |                      |                                      |                      |   |                     |
| <b>99010</b>                    | <b>PROGRAMMA 1 - Servizi per conto terzi e Partite di giro</b>        |   |                      |                                   |                      |                                      |                      |   |                     |
| <b>99017</b>                    | <b>TITOLO 7 - Spese per conto terzi e partite di giro</b>             | RS  | 0,00                 | PR                                | 0,00                 | R                                    | 0,00                 | EP  | 0,00                |
|                                 |   | CP  | 4.289.200,00         | PC                                | 3.913.410,07         | I                                    | 3.913.410,07         | ECP   | 375.789,93          |
|                                 |   | CS  | 4.289.200,00         | TP                                | 3.913.410,07         | FPV                                  | 0,00                 | TR  | 0,00                |
| <b>99010</b>                    | <b>Totale PROGRAMMA 1 - Servizi per conto terzi e Partite di giro</b> | RS  | 0,00                 | PR                                | 0,00                 | R                                    | 0,00                 | EP  | 0,00                |
|                                 |   | CP  | 4.289.200,00         | PC                                | 3.913.410,07         | I                                    | 3.913.410,07         | ECP   | 375.789,93          |
|                                 |   | CS  | 4.289.200,00         | TP                                | 3.913.410,07         | FPV                                  | 0,00                 | TR  | 0,00                |
| <b>99000</b>                    | <b>Totale MISSIONE 99 - Servizi per conto terzi</b>                   | RS  | <b>0,00</b>          | PR                                | <b>0,00</b>          | R                                    | <b>0,00</b>          | EP  | <b>0,00</b>         |
|                                 |   | CP  | <b>4.289.200,00</b>  | PC                                | <b>3.913.410,07</b>  | I                                    | <b>3.913.410,07</b>  | ECP   | <b>375.789,93</b>   |
|                                 |   | CS  | <b>4.289.200,00</b>  | TP                                | <b>3.913.410,07</b>  | FPV                                  | <b>0,00</b>          | TR  | <b>0,00</b>         |
|                                 | <b>Totale Missioni</b>  | RS  | <b>267.373,17</b>    | PR                                | <b>264.197,21</b>    | R                                    | <b>0,00</b>          | EP  | <b>3.175,96</b>     |
|                                 |   | CP  | <b>29.760.296,28</b> | PC                                | <b>24.226.834,15</b> | I                                    | <b>24.576.118,15</b> | ECP   | <b>5.168.896,04</b> |
|                                 |   | CS  | <b>27.413.601,54</b> | TP                                | <b>24.491.031,36</b> | FPV                                  | <b>15.282,09</b>     | TR  | <b>352.459,96</b>   |
|                                 | <b>Totale Generale delle Spese</b>                                    | RS  | <b>267.373,17</b>    | PR                                | <b>264.197,21</b>    | R                                    | <b>0,00</b>          | EP  | <b>3.175,96</b>     |
|                                 |   | CP  | <b>29.760.296,28</b> | PC                                | <b>24.226.834,15</b> | I                                    | <b>24.576.118,15</b> | ECP   | <b>5.168.896,04</b> |
|                                 |   | CS  | <b>27.413.601,54</b> | TP                                | <b>24.491.031,36</b> | FPV                                  | <b>15.282,09</b>     | TR  | <b>352.459,96</b>   |

**CONTO DEL BILANCIO**  
**RIEPILOGO GENERALE DELLE SPESE PER MISSIONE**

24/04/2019

CONSIGLIO REGIONALE FRIULI V. GIULIA

| MISSIONE  | DENOMINAZIONE   | Residui passivi al 1/1/ 2018 (RS)        |                      | Pagamenti in c/residui (PR)    |                      | Riaccertamento residui (R)        |                      | Residui passivi da esercizi precedenti (EP=RS-PR+R) |                     |
|-----------|---|--|----------------------|--------------------------------|----------------------|-----------------------------------|----------------------|---|---------------------|
|           |   | Previsioni definitive di competenza (CP) |                      | Pagamenti in c/competenza (PC) |                      | Impegni (I)                       |                      | Economie di competenza (ECP=CP - I - FPV)           |                     |
|           |   | Previsioni definitive di cassa (CS)      |                      | Totale pagamenti (TP = PR+PC)  |                      | Fondo pluriennale vincolato (FPV) |                      | Totale residui passivi da riportare (TR=EP+EC)      |                     |
|           | <b>DISAVANZO DI AMMINISTRAZIONE</b>   | CP                                       |                      |                                |                      |                                   |                      |   |                     |
| <b>01</b> | <b>MISSIONE 01 - Servizi istituzionali e generali, di gestione</b>          | RS                                       | 233.287,26           | PR                             | 230.637,82           | R                                 | 0,00                 | EP  | 2.649,44            |
|           |   | CP                                       | 22.418.968,32        | PC                             | 20.220.615,28        | I                                 | 20.550.086,34        | ECP   | 1.862.182,35        |
|           |   | CS                                       | 22.645.555,95        | TP                             | 20.451.253,10        | FPV                               | 6.699,63             | TR  | 332.120,50          |
| <b>05</b> | <b>MISSIONE 05 - Tutela e valorizzazione dei beni e attivita' culturali</b> | RS                                       | 34.085,91            | PR                             | 33.559,39            | R                                 | 0,00                 | EP  | 526,52              |
|           |   | CP                                       | 145.887,91           | PC                             | 92.808,80            | I                                 | 112.621,74           | ECP   | 24.683,71           |
|           |   | CS                                       | 171.391,36           | TP                             | 126.368,19           | FPV                               | 8.582,46             | TR  | 20.339,46           |
| <b>20</b> | <b>MISSIONE 20 - Fondi e accantonamenti</b>                                 | RS                                       | 0,00                 | PR                             | 0,00                 | R                                 | 0,00                 | EP  | 0,00                |
|           |   | CP                                       | 2.906.240,05         | PC                             | 0,00                 | I                                 | 0,00                 | ECP   | 2.906.240,05        |
|           |   | CS                                       | 307.454,23           | TP                             | 0,00                 | FPV                               | 0,00                 | TR  | 0,00                |
| <b>99</b> | <b>MISSIONE 99 - Servizi per conto terzi</b>                                | RS                                       | 0,00                 | PR                             | 0,00                 | R                                 | 0,00                 | EP  | 0,00                |
|           |   | CP                                       | 4.289.200,00         | PC                             | 3.913.410,07         | I                                 | 3.913.410,07         | ECP   | 375.789,93          |
|           |   | CS                                       | 4.289.200,00         | TP                             | 3.913.410,07         | FPV                               | 0,00                 | TR  | 0,00                |
|           | <b>Totale Missioni</b>  | <b>RS</b>                                | <b>267.373,17</b>    | <b>PR</b>                      | <b>264.197,21</b>    | <b>R</b>                          | <b>0,00</b>          | <b>EP</b>   | <b>3.175,96</b>     |
|           |   | <b>CP</b>                                | <b>29.760.296,28</b> | <b>PC</b>                      | <b>24.226.834,15</b> | <b>I</b>                          | <b>24.576.118,15</b> | <b>ECP</b>  | <b>5.168.896,04</b> |
|           |   | <b>CS</b>                                | <b>27.413.601,54</b> | <b>TP</b>                      | <b>24.491.031,36</b> | <b>FPV</b>                        | <b>15.282,09</b>     | <b>TR</b>   | <b>352.459,96</b>   |
|           | <b>Totale Generale delle Spese</b>  | <b>RS</b>                                | <b>267.373,17</b>    | <b>PR</b>                      | <b>264.197,21</b>    | <b>R</b>                          | <b>0,00</b>          | <b>EP</b>   | <b>3.175,96</b>     |
|           |   | <b>CP</b>                                | <b>29.760.296,28</b> | <b>PC</b>                      | <b>24.226.834,15</b> | <b>I</b>                          | <b>24.576.118,15</b> | <b>ECP</b>  | <b>5.168.896,04</b> |
|           |   | <b>CS</b>                                | <b>27.413.601,54</b> | <b>TP</b>                      | <b>24.491.031,36</b> | <b>FPV</b>                        | <b>15.282,09</b>     | <b>TR</b>   | <b>352.459,96</b>   |

**CONTO DEL BILANCIO**  
**RIEPILOGO GENERALE DELLE SPESE**

24/04/2019

CONSIGLIO REGIONALE FRIULI V. GIULIA

| TITOLO   | DENOMINAZIONE   | Residui passivi al 1/1/ 2018 (RS)        |                      | Pagamenti in c/residui (PR)    |                      | Riaccertamento residui (R)        |                      | Residui passivi da esercizi precedenti (EP=RS-PR+R) |                     |
|----------|---|--|----------------------|--------------------------------|----------------------|-----------------------------------|----------------------|---|---------------------|
|          |   | Previsioni definitive di competenza (CP) |                      | Pagamenti in c/competenza (PC) |                      | Impegni (I)                       |                      | Economie di competenza (ECP=CP - I - FPV)           |                     |
|          |   | Previsioni definitive di cassa (CS)      |                      | Totale pagamenti (TP = PR+PC)  |                      | Fondo pluriennale vincolato (FPV) |                      | Totale residui passivi da riportare (TR=EP+EC)      |                     |
|          | <b>DISAVANZO DI AMMINISTRAZIONE</b>                       | CP                                       |                      |                                |                      |                                   |                      |   |                     |
| <b>1</b> | <b>TITOLO 1 - Spese correnti</b>                          | RS                                       | 185.885,60           | PR                             | 183.236,16           | R                                 | 0,00                 | EP  | 2.649,44            |
|          |   | CP                                       | 24.743.807,87        | PC                             | 20.245.675,28        | I                                 | 20.478.031,35        | ECP   | 4.258.174,90        |
|          |   | CS                                       | 22.323.306,03        | TP                             | 20.428.911,44        | FPV                               | 7.601,62             | TR  | 235.005,51          |
| <b>2</b> | <b>TITOLO 2 - Spese in conto capitale</b>                 | RS                                       | 81.487,57            | PR                             | 80.961,05            | R                                 | 0,00                 | EP  | 526,52              |
|          |   | CP                                       | 727.288,41           | PC                             | 67.748,80            | I                                 | 184.676,73           | ECP   | 534.931,21          |
|          |   | CS                                       | 801.095,51           | TP                             | 148.709,85           | FPV                               | 7.680,47             | TR  | 117.454,45          |
| <b>7</b> | <b>TITOLO 7 - Spese per conto terzi e partite di giro</b> | RS                                       | 0,00                 | PR                             | 0,00                 | R                                 | 0,00                 | EP  | 0,00                |
|          |   | CP                                       | 4.289.200,00         | PC                             | 3.913.410,07         | I                                 | 3.913.410,07         | ECP   | 375.789,93          |
|          |   | CS                                       | 4.289.200,00         | TP                             | 3.913.410,07         | FPV                               | 0,00                 | TR  | 0,00                |
|          | <b>Totale spese</b>                                       | <b>RS</b>                                | <b>267.373,17</b>    | <b>PR</b>                      | <b>264.197,21</b>    | <b>R</b>                          | <b>0,00</b>          | <b>EP</b>   | <b>3.175,96</b>     |
|          |   | <b>CP</b>                                | <b>29.760.296,28</b> | <b>PC</b>                      | <b>24.226.834,15</b> | <b>I</b>                          | <b>24.576.118,15</b> | <b>ECP</b>  | <b>5.168.896,04</b> |
|          |   | <b>CS</b>                                | <b>27.413.601,54</b> | <b>TP</b>                      | <b>24.491.031,36</b> | <b>FPV</b>                        | <b>15.282,09</b>     | <b>TR</b>   | <b>352.459,96</b>   |
|          | <b>Totale Generale delle Spese</b>                        | <b>RS</b>                                | <b>267.373,17</b>    | <b>PR</b>                      | <b>264.197,21</b>    | <b>R</b>                          | <b>0,00</b>          | <b>EP</b>   | <b>3.175,96</b>     |
|          |   | <b>CP</b>                                | <b>29.760.296,28</b> | <b>PC</b>                      | <b>24.226.834,15</b> | <b>I</b>                          | <b>24.576.118,15</b> | <b>ECP</b>  | <b>5.168.896,04</b> |
|          |   | <b>CS</b>                                | <b>27.413.601,54</b> | <b>TP</b>                      | <b>24.491.031,36</b> | <b>FPV</b>                        | <b>15.282,09</b>     | <b>TR</b>   | <b>352.459,96</b>   |



**QUADRO GENERALE RIASSUNTIVO**

CONSIGLIO REGIONALE FRIULI V. GIULIA

| ENTRATE   | ACCERTAMENTI         | INCASSI              | SPESE  | IMPEGNI              | PAGAMENTI            |
|---|----------------------|----------------------|--|----------------------|----------------------|
| Fondo di cassa all'inizio dell'esercizio  |                      | 6.911.150,88         |  |                      |                      |
| Utilizzo avanzo di amministrazione<br>di cui Utilizzo Fondo anticipazioni di liquidità (DL 35/2013 e successive modifiche e rifinanziamenti) - solo regioni | 6.222.235,32<br>0,00 | 0,00                 | Disavanzo di amministrazione   | 0,00                 |                      |
| Fondo pluriennale vincolato di parte corrente   | 10.206,38            |                      |  |                      |                      |
| Fondo pluriennale vincolato in c/capitale   | 10.190,93            | 0,00                 | Titolo 1 - Spese correnti  | 20.478.031,35        | 20.428.911,44        |
| Titolo 1 - Entrate correnti di natura tributaria, contributiva e perequativa  | 0,00                 | 0,00                 | Fondo pluriennale vincolato di parte corrente  | 7.601,62             |                      |
| Titolo 2 - Trasferimenti correnti   | 19.187.935,65        | 19.187.935,65        | Titolo 2 - Spese in conto capitale   | 184.676,73           | 148.709,85           |
| Titolo 3 - Entrate extratributarie  | 360.645,20           | 360.645,20           | Fondo pluriennale vincolato in c/capitale  | 7.680,47             |                      |
| Titolo 4 - Entrate in conto capitale  | 0,00                 | 0,00                 | Titolo 3 - Spese per incremento di attivita' finanziarie   | 0,00                 | 0,00                 |
| Titolo 5 - Entrate da riduzione di attivita' finanziarie  | 0,00                 | 0,00                 | Fondo pluriennale vincolato per attivita' finanziarie  | 0,00                 |                      |
| <b>Totale entrate finali.....</b>   | <b>19.548.580,85</b> | <b>19.548.580,85</b> | <b>Totale spese finali.....</b>  | <b>20.677.990,17</b> | <b>20.577.621,29</b> |
| Titolo 6 - Accensione di prestiti   | 0,00                 | 0,00                 | Titolo 4 - Rimborso di prestiti<br>di cui Fondo anticipazioni di liquidità (DL 35/2013 e successive modifiche e rifinanziamenti) | 0,00<br>0,00         | 0,00                 |
| Titolo 7 - Anticipazioni da istituto tesoriere/cassiere   | 0,00                 | 0,00                 | Titolo 5 - Chiusura Anticipazioni da istituto tesoriere/cassiere   | 0,00                 | 0,00                 |
| Titolo 9 - Entrate per conto di terzi e partite di giro   | 3.913.410,07         | 3.913.410,07         | Titolo 7 - Spese per conto terzi e partite di giro   | 3.913.410,07         | 3.913.410,07         |
| <b>Totale entrate dell'esercizio</b>  | <b>23.461.990,92</b> | <b>23.461.990,92</b> | <b>Totale spese dell'esercizio</b>   | <b>24.591.400,24</b> | <b>24.491.031,36</b> |
| <b>TOTALE COMPLESSIVO ENTRATE</b>   | <b>29.704.623,55</b> | <b>30.373.141,80</b> | <b>TOTALE COMPLESSIVO SPESE</b>  | <b>24.591.400,24</b> | <b>24.491.031,36</b> |
| DISAVANZO DELL'ESERCIZIO  | 0,00                 |                      | AVANZO DI COMPETENZA/FONDO DI CASSA  | 5.113.223,31         | 5.882.110,44         |
| <b>TOTALE A PAREGGIO</b>  | <b>29.704.623,55</b> | <b>30.373.141,80</b> | <b>TOTALE A PAREGGIO</b>   | <b>29.704.623,55</b> | <b>30.373.141,80</b> |

**RENDICONTO DELLA GESTIONE**  
**EQUILIBRI DI BILANCIO - (Solo per le Regioni)**

24/04/2019

CONSIGLIO REGIONALE FRIULI V. GIULIA

| EQUILIBRI DI BILANCIO   |     | COMPETENZA<br>(ACCERTAMENTI E<br>IMPEGNI IMPUTATI<br>ALL'ESERCIZIO) |
|---|-----|---|
| Utilizzo risultato di amministrazione destinato al finanziamento delle spese correnti e al rimborso di prestiti                         | (+) | 6.152.235,32  |
| Ripiano disavanzo di amministrazione esercizio precedente   | (-) | 0,00  |
| Fondo pluriennale vincolato per spese correnti iscritto in entrata  | (+) | 10.206,38   |
| Entrate titoli 1-2-3  | (+) | 19.548.580,85   |
| Entrate in conto capitale per Contributi agli investimenti direttamente destinati al rimborso dei prestiti da amministrazioni pubbliche | (+) | 0,00  |
| Entrate Titolo 4.03 - Altri trasferimenti in conto capitale   | (+) | 0,00  |
| Entrate in c/capitale destinate all'estinzione anticipata di prestiti   | (+) | 0,00  |
| Entrate per accensioni di prestiti destinate all'estinzione anticipata di prestiti  | (+) | 0,00  |
| Entrate di parte capitale destinate a spese correnti in base a specifiche disposizioni di legge o dei principi contabili                | (+) | 0,00  |
| Spese correnti  | (-) | 20.478.031,35   |
| Fondo pluriennale vincolato di parte corrente (di spesa)  | (-) | 7.601,62  |
| Spese Titolo 2.04 - Altri trasferimenti in conto capitale   | (-) | 0,00  |
| Variazioni di attività finanziarie (se negativo)  | (-) | 0,00  |
| Rimborso prestiti   | (-) | 0,00  |
| - di cui Fondo anticipazioni di liquidità (DL 35/2013 e successive modifiche e rifinanziamenti)   |     | 0,00  |
| - di cui per estinzione anticipata di prestiti  |     | 0,00  |
| <b>A) Equilibrio di parte corrente</b>  |     | <b>5.225.389,58</b>   |

**RENDICONTO DELLA GESTIONE**  
**EQUILIBRI DI BILANCIO - (Solo per le Regioni)**

24/04/2019

CONSIGLIO REGIONALE FRIULI V. GIULIA

| EQUILIBRI DI BILANCIO   |     | COMPETENZA<br>(ACCERTAMENTI E<br>IMPEGNI IMPUTATI<br>ALL'ESERCIZIO) |
|---|-----|---|
| Utilizzo risultato di amministrazione per il finanziamento di spese d'investimento  | (+) | 70.000,00   |
| Fondo pluriennale vincolato per spese in conto capitale iscritto in entrata   | (+) | 10.190,93   |
| Entrate in conto capitale (Titolo 4)  | (+) | 0,00  |
| Entrate Titolo 5.01.01 - Alienazioni di partecipazioni  | (+) | 0,00  |
| Entrate per accensioni di prestiti (titolo 6)   | (+) | 0,00  |
| Entrate in conto capitale per Contributi agli investimenti direttamente destinati al rimborso dei prestiti da amministrazioni pubbliche | (-) | 0,00  |
| Entrate in c/capitale destinate all'estinzione anticipata di prestiti   | (-) | 0,00  |
| Entrate di parte capitale destinate a spese correnti in base a specifiche disposizioni di legge o dei principi contabili                | (-) | 0,00  |
| Entrate per accensioni di prestiti destinate all'estinzione anticipata di prestiti  | (-) | 0,00  |
| Entrate Titolo 4.03 - Altri trasferimenti in conto capitale   | (-) | 0,00  |
| Spese in conto capitale   | (-) | 184.676,73  |
| Fondo pluriennale vincolato in c/capitale (di spesa)  | (-) | 7.680,47  |
| Spese Titolo 2.04 - Altri trasferimenti in conto capitale   | (+) | 0,00  |
| Spese Titolo 3.01.01 - Acquisizioni di partecipazioni e conferimenti di capitale  | (-) | 0,00  |
| Disavanzo pregresso derivante da debito autorizzato e non contratto   | (-) | 0,00  |
| Variazioni di attività finanziarie (se positivo)  | (+) | 0,00  |
| <b>B) Equilibrio di parte capitale</b>  |     | <b>-112.166,27</b>  |

**RENDICONTO DELLA GESTIONE**  
**EQUILIBRI DI BILANCIO - (Solo per le Regioni)**

CONSIGLIO REGIONALE FRIULI V. GIULIA

| EQUILIBRI DI BILANCIO  |     | COMPETENZA<br>(ACCERTAMENTI E<br>IMPEGNI IMPUTATI<br>ALL'ESERCIZIO) |
|--|-----|---|
| Utilizzo risultato di amministrazione per l'incremento di attività finanziarie   | (+) | 0,00  |
| Entrate titolo 5.00 - Riduzioni attività finanziarie                             | (+) | 0,00  |
| Spese titolo 3.00 - Incremento attività finanziarie                              | (-) | 0,00  |
| Entrate Titolo 5.01.01 - Alienazioni di partecipazioni                           | (-) | 0,00  |
| Spese Titolo 3.01.01 - Acquisizioni di partecipazioni e conferimenti di capitale | (+) | 0,00  |
| <b>C) Variazioni attività finanziaria</b>  |     | <b>0,00</b>   |
| <b>EQUILIBRIO FINALE (D=A+B)</b>   |     | <b>5.113.223,31</b>   |

**RENDICONTO DELLA GESTIONE**  
**EQUILIBRI DI BILANCIO - (Solo per le Regioni)**

24/04/2019

CONSIGLIO REGIONALE FRIULI V. GIULIA

| EQUILIBRI DI BILANCIO  |     | COMPETENZA<br>(ACCERTAMENTI E<br>IMPEGNI IMPUTATI<br>ALL'ESERCIZIO) |
|--|-----|---|
| <b>Saldo corrente ai fini della copertura degli investimenti pluriennali delle Regioni a statuto ordinario</b>                               |     |   |
| <b>A) Equilibrio di parte corrente</b>   |     | <b>5.225.389,58</b>   |
| Utilizzo risultato di amministrazione destinato al finanziamento di spese correnti e al rimborso di prestiti                                 | (-) | 6.152.235,32  |
| Entrate non ricorrenti che non hanno dato copertura a impegni  | (-) | 0,00  |
| Fondo pluriennale vincolato per spese correnti iscritto in entrata al netto delle componenti non vincolate derivanti dal riaccertamento ord. | (-) | 0,00  |
| Entrate titoli 1-2-3 non sanitarie con specifico vincolo di destinazione   | (-) | 0,00  |
| Entrate titoli 1-2-3 destinate al finanziamento del SSN  | (-) | 0,00  |
| Spese correnti non sanitarie finanziate da entrate con specifico vincolo di destinazione   | (+) | 0,00  |
| Fondo pluriennale vincolato di parte corrente ( di spesa) al netto delle componenti non vincolate derivanti dal riaccertamento ord.          | (+) | 0,00  |
| Spese correnti finanziate da entrate destinate al SSN  | (+) | 0,00  |
| <b>Equilibrio di parte corrente ai fini della copertura degli investimenti pluriennali</b>   |     | <b>-926.845,74</b>  |
| <b>Saldo corrente ai fini della copertura degli investimenti pluriennali delle Autonomie speciali</b>  |     |   |
| <b>A) Equilibrio di parte corrente</b>   |     | <b>5.225.389,58</b>   |
| Utilizzo risultato di amministrazione per il finanziamento delle spese correnti a al rimborso di prestiti ( H )                              | (-) | 6.152.235,32  |
| Entrate non ricorrenti che non hanno dato copertura a impegni  | (-) | 0,00  |
| <b>Equilibrio di parte corrente ai fini della copertura degli investimenti pluriennali</b>   |     | <b>-926.845,74</b>  |

Allegato n.10 - Rendiconto della gestione

CONTO ECONOMICO Esercizio 2018

| Conto Economico  | Anno                 | Anno-1               | referimento | referimento |
|--|----------------------|----------------------|-------------|-------------|
|  |                      |                      | art.2425 cc | DM 26/4/95  |
| <b>A) COMPONENTI POSITIVI DELLA GESTIONE</b>                                 |                      |                      |             |             |
| 1 Proventi da tributi  | 0,00                 | 0,00                 |             |             |
| 2 Proventi da fondi perequativi  | 0,00                 | 0,00                 |             |             |
| <b>3 Proventi da trasferimenti e contributi</b>                              | 19.187.935,65        | 18.506.980,88        |             |             |
| <i>a Proventi da trasferimenti correnti</i>                                  | 19.187.935,65        | 18.506.980,88        |             | A5c         |
| <i>b Quota annuale di contributi agli investimenti</i>                       | 0,00                 | 0,00                 |             | E20c        |
| <i>c Contributi agli investimenti</i>  | 0,00                 | 0,00                 |             |             |
| 4 Ricavi delle vendite e prestazioni e proventi da servizi pubblici          | 0,00                 | 2.250,00             | A           | A1a         |
| <i>a Proventi derivanti dalla gestione dei beni</i>                          | 0,00                 | 2.250,00             |             |             |
| <i>b Ricavi della vendita di beni</i>  | 0,00                 | 0,00                 |             |             |
| <i>c Ricavi e proventi dalla prestazione di servizi</i>                      | 0,00                 | 0,00                 |             |             |
| 5 Variazioni nelle rimanenze di prodotti in corso di lavorazione, etc. (+/-) | 0,00                 | 0,00                 | A2          | A2          |
| 6 Variazione dei lavori in corso su ordinazione                              | 0,00                 | 0,00                 | A3          | A3          |
| 7 Incrementi di immobilizzazioni per lavori interni                          | 0,00                 | 0,00                 | A4          | A4          |
| 8 Altri ricavi e proventi diversi  | 360.558,47           | 24.484,50            | A5          | A5a e b     |
| <b>TOTALE COMPONENTI POSITIVI DELLA GESTIONE (A)</b>                         | <b>19.548.494,12</b> | <b>18.533.715,38</b> |             |             |
| <b>B) COMPONENTI NEGATIVI DELLA GESTIONE</b>                                 |                      |                      |             |             |
| 9 Acquisto di materie prime e/o beni di consumo                              | 404.989,72           | 499.138,83           | B6          | B6          |
| 10 Prestazioni di servizi  | 16.724.590,40        | 14.608.203,25        | B7          | B7          |
| 11 Utilizzo beni di terzi  | 222.381,78           | 265.186,00           | B8          | B8          |
| 12 Trasferimenti e contributi  | 2.185.954,09         | 1.925.027,89         |             |             |
| <i>a Trasferimenti correnti</i>  | 2.185.954,09         | 1.925.027,89         |             |             |
| <i>b Contributi agli investimenti ad Amministrazioni pubb.</i>               | 0,00                 | 0,00                 |             |             |
| <i>c Contributi agli investimenti ad altri soggetti</i>                      | 0,00                 | 0,00                 |             |             |
| 13 Personale   | 0,00                 | 0,00                 | B9          | B9          |
| 14 Ammortamenti e svalutazioni   | 15.845,70            | 33.811,36            | B10         | B10         |
| <i>a Ammortamenti di immobilizzazioni Immateriali</i>                        | 1.920,52             | 0,00                 | B10a        | B10a        |
| <i>b Ammortamenti di immobilizzazioni materiali</i>                          | 13.925,18            | 33.811,36            | B10b        | B10b        |
| <i>c Altre svalutazioni delle immobilizzazioni</i>                           | 0,00                 | 0,00                 | B10c        | B10c        |
| <i>d Svalutazione dei crediti</i>  | 0,00                 | 0,00                 | B10d        | B10d        |
| 15 Variazioni nelle rimanenze di materie prime e/o beni di consumo (+/-)     | 0,00                 | 0,00                 | B11         | B11         |
| 16 Accantonamenti per rischi   | 0,00                 | 0,00                 | B12         | B12         |
| 17 Altri accantonamenti  | 0,00                 | 321.633,05           | B13         | B13         |
| 18 Oneri diversi di gestione   | 8.376,00             | 33.720,00            | B14         | B14         |
| <b>TOTALE COMPONENTI NEGATIVI DELLA GESTIONE (B)</b>                         | <b>19.562.137,69</b> | <b>17.686.720,38</b> |             |             |
| <b>DIFFERENZA FRA COMP. POSITIVI E NEGATIVI DELLA GESTIONE ( A-B)</b>        | <b>-13.643,57</b>    | <b>846.995,00</b>    | -           | -           |

**CONTO ECONOMICO**

| Conto Economico Esercizio 2018                              | Anno                | Anno-1            | riferimento | riferimento |
|---|---------------------|-------------------|-------------|-------------|
|   |                     |                   | art.2425 cc | DM 26/4/95  |
| <b>C) <u>PROVENTI ED ONERI FINANZIARI</u></b>               |                     |                   |             |             |
| <i>Proventi finanziari</i>                                  |                     |                   |             |             |
| 19 Proventi da partecipazioni                               |                     |                   | C15         | C15         |
| <i>a da società controllate</i>                             | 0,00                | 0,00              |             |             |
| <i>b da società partecipate</i>                             | 0,00                | 0,00              |             |             |
| <i>c da altri soggetti</i>                                  | 0,00                | 0,00              |             |             |
| 20 Altri proventi finanziari                                | 86,73               | 81,75             | C16         | C16         |
| <b>Totale proventi finanziari</b>                           | <b>86,73</b>        | <b>81,75</b>      |             |             |
| <i>Oneri finanziari</i>                                     |                     |                   |             |             |
| 21 Interessi ed altri oneri finanziari                      |                     |                   | C17         | C17         |
| <i>a Interessi passivi</i>                                  | 0,00                | 0,00              |             |             |
| <i>b Altri oneri finanziari</i>                             | 0,00                | 0,00              |             |             |
| <b>Totale oneri finanziari</b>                              | <b>0,00</b>         | <b>0,00</b>       |             |             |
| <b>TOTALE PROVENTI ED ONERI FINANZIARI (C)</b>              | <b>86,73</b>        | <b>81,75</b>      | -           | -           |
| <b>D) <u>RETTIFICHE DI VALORE ATTIVITA' FINANZIARIE</u></b> |                     |                   |             |             |
| 22 Rivalutazioni  | 0,00                | 0,00              | D18         | D18         |
| 23 Svalutazioni   | 0,00                | 0,00              | D19         | D19         |
| <b>TOTALE RETTIFICHE (D)</b>                                | <b>0,00</b>         | <b>0,00</b>       |             |             |
| <b>E) <u>PROVENTI ED ONERI STRAORDINARI</u></b>             |                     |                   |             |             |
| 24 Proventi straordinari                                    |                     |                   | E20         | E20         |
| <i>a Proventi da permessi di costruire</i>                  | 0,00                | 0,00              |             |             |
| <i>b Proventi da trasferimenti in conto capitale</i>        | 0,00                | 0,00              |             |             |
| <i>c Sopravvenienze attive e insussistenze del passivo</i>  | 2.021.021,70        | 1.193,96          |             | E20b        |
| <i>d Plusvalenze patrimoniali</i>                           | 0,00                | 0,00              |             | E20c        |
| <i>e Altri proventi straordinari</i>                        | 0,00                | 0,00              |             |             |
| <b>Totale proventi straordinari</b>                         | <b>2.021.021,70</b> | <b>1.193,96</b>   |             |             |
| 25 Oneri straordinari                                       |                     |                   | E21         | E21         |
| <i>a Trasferimenti in conto capitale</i>                    | 0,00                | 0,00              |             |             |
| <i>b Sopravvenienze passive e insussistenze dell'attivo</i> | 0,00                | 0,00              |             | E21b        |
| <i>c Minusvalenze patrimoniali</i>                          | 0,00                | 0,00              |             | E21a        |
| <i>d Altri oneri straordinari</i>                           | 0,00                | 0,00              |             | E21d        |
| <b>Totale oneri straordinari</b>                            | <b>0,00</b>         | <b>0,00</b>       |             |             |
| <b>TOTALE PROVENTI ED ONERI STRAORDINARI (E)</b>            | <b>2.021.021,70</b> | <b>1.193,96</b>   | -           | -           |
| <b>RISULTATO PRIMA DELLE IMPOSTE (A-B+C+D+E)</b>            | <b>2.007.464,86</b> | <b>848.270,71</b> | -           | -           |
| 26 Imposte  | 1.061.428,20        | 944.249,88        | E22         | E22         |
| <b>27 RISULTATO DELL'ESERCIZIO</b>                          | <b>946.036,66</b>   | <b>-95.979,17</b> | E23         | E23         |

Allegato n.10 - Rendiconto della gestione

STATO PATRIMONIALE - ATTIVO

| Stato Patrimoniale (attivo) Esercizio 2018   | Anno              | Anno-1            | referimento   | referimento |
|--|-------------------|-------------------|---------------|-------------|
|  |                   |                   | art.2425 cc   | DM 26/4/95  |
| <b>A) CREDITI vs.LO STATO ED ALTRE AMMINISTRAZIONI PUBBLICHE PER LA PARTECIPAZIONE AL FONDO DI DOTAZIONE</b> | 0,00              | 0,00              | A             | A           |
| <b>TOTALE CREDITI vs PARTECIPANTI (A)</b>  | <b>0,00</b>       | <b>0,00</b>       |               |             |
| <b>B) IMMOBILIZZAZIONI</b>   |                   |                   |               |             |
| <b>I <u>Immobilizzazioni immateriali</u></b>   |                   |                   | BI            | BI          |
| 1 Costi di impianto e di ampliamento   | 0,00              | 0,00              | BI1           | BI1         |
| 2 Costi di ricerca sviluppo e pubblicità   | 0,00              | 0,00              | BI2           | BI2         |
| 3 Diritti di brevetto ed utilizzazione opere dell'ingegno  | 17.284,70         | 0,00              | BI3           | BI3         |
| 4 Concessioni, licenze, marchi e diritti simile  | 0,00              | 0,00              | BI4           | BI4         |
| 5 Avviamento   | 0,00              | 0,00              | BI5           | BI5         |
| 6 Immobilizzazioni in corso ed acconti   | 0,00              | 0,00              | BI6           | BI6         |
| 9 Altre  | 0,00              | 0,00              | BI7           | BI7         |
| <b>Totale immobilizzazioni immateriali</b>   | <b>17.284,70</b>  | <b>0,00</b>       |               |             |
| <b><u>Immobilizzazioni materiali (3)</u></b>   |                   |                   |               |             |
| <b>II Beni demaniali</b>   |                   |                   |               |             |
| 1 Terreni  | 0,00              | 0,00              |               |             |
| 1.1 Terreni  | 0,00              | 0,00              |               |             |
| 1.2 Fabbricati   | 0,00              | 0,00              |               |             |
| 1.3 Infrastrutture   | 0,00              | 0,00              |               |             |
| 1.9 Altri beni demaniali   | 0,00              | 0,00              |               |             |
| <b>III 2 Altre immobilizzazioni materiali (3)</b>  | <b>145.693,18</b> | <b>140.572,55</b> |               |             |
| 2.1 Terreni  | 0,00              | 0,00              | BI11          | BI11        |
| a di cui in leasing finanziario  | 0,00              | 0,00              |               |             |
| 2.2 Fabbricati   | 0,00              | 0,00              |               |             |
| a di cui in leasing finanziario  | 0,00              | 0,00              |               |             |
| 2.3 Impianti e macchinari  | 0,00              | 0,00              | BI12          | BI12        |
| a di cui in leasing finanziario  | 0,00              | 0,00              |               |             |
| 2.4 Attrezzature industriali e commerciali   | 0,06              | 37,38             | BI13          | BI13        |
| 2.5 Mezzi di trasporto   | 0,00              | 0,00              |               |             |
| 2.6 Macchine per ufficio e hardware  | 14.620,97         | 15.984,25         |               |             |
| 2.7 Mobili e arredi  | 8.613,09          | 2.091,86          |               |             |
| 2.8 Infrastrutture   | 0,00              | 0,00              |               |             |
| 2.99 Altri beni materiali  | 122.459,06        | 122.459,06        |               |             |
| 3 Immobilizzazioni in corso ed acconti   | 0,00              | 0,00              | BI15          | BI15        |
| <b>Totale immobilizzazioni materiali</b>   | <b>145.693,18</b> | <b>140.572,55</b> |               |             |
| <b>IV <u>Immobilizzazioni finanziarie (1)</u></b>  |                   |                   |               |             |
| 1 Partecipazioni in  |                   |                   | BI111         | BI111       |
| a imprese controllate  | 0,00              | 0,00              | BI111a        | BI111a      |
| b imprese partecipate  | 0,00              | 0,00              | BI111b        | BI111b      |
| c altri soggetti   | 0,00              | 0,00              |               |             |
| 2 Crediti verso  |                   |                   | BI112         | BI112       |
| a altre amministrazioni pubbliche  | 0,00              | 0,00              |               |             |
| b imprese controllate  | 0,00              | 0,00              | BI112a        | BI112a      |
| c imprese partecipate  | 0,00              | 0,00              | BI112b        | BI112b      |
| c altri soggetti   | 0,00              | 0,00              | BI112c BI112d | BI112d      |
| 3 Altri titoli   | 0,00              | 0,00              | BI113         |             |
| <b>Totale immobilizzazioni finanziarie</b>   | <b>0,00</b>       | <b>0,00</b>       |               |             |
| <b>TOTALE IMMOBILIZZAZIONI (B)</b>   | <b>162.977,88</b> | <b>140.572,55</b> | -             | -           |



**STATO PATRIMONIALE - ATTIVO**

| Stato Patrimoniale (attivo) Esercizio 2018                           | Anno         | Anno-1       | riferimento   | riferimento   |
|--|--------------|--------------|---------------|---------------|
|  |              |              | art.2425 cc   | DM 26/4/95    |
| <b>C) ATTIVO CIRCOLANTE</b>  |              |              |               |               |
| I <u>Rimanenze</u>   | 0,00         | 0,00         | CI            | CI            |
| <b>Totale rimanenze</b>  | 0,00         | 0,00         |               |               |
| II <u>Crediti (2)</u>  |              |              |               |               |
| 1 Crediti di natura tributaria                                       |              |              |               |               |
| a <i>Crediti da tributi destinati al finanziamento della sanità</i>  | 0,00         | 0,00         |               |               |
| b <i>Altri crediti da tributi</i>                                    | 0,00         | 0,00         |               |               |
| c <i>Crediti da Fondi perequativi</i>                                | 0,00         | 0,00         |               |               |
| 2 Crediti per trasferimenti e contributi                             |              |              |               |               |
| a <i>verso amministrazioni pubbliche</i>                             | 0,00         | 0,00         |               |               |
| b <i>imprese controllate</i>   | 0,00         | 0,00         | CII2          | CII2          |
| c <i>imprese partecipate</i>   | 0,00         | 0,00         | CII3          | CII3          |
| d <i>verso altri soggetti</i>  | 0,00         | 0,00         |               |               |
| 3 Verso clienti ed utenti  | 0,00         | 0,00         | CII1          | CII1          |
| 4 Altri Crediti  |              |              | CII5          | CII5          |
| a <i>verso l'erario</i>  | 0,00         | 0,00         |               |               |
| b <i>per attività svolta per c/terzi</i>                             | 0,00         | 0,00         |               |               |
| c <i>altri</i>   | 0,00         | 0,00         |               |               |
| <b>Totale crediti</b>  | 0,00         | 0,00         |               |               |
| III <u>Attività finanziarie che non costituiscono immobilizzi</u>    |              |              |               |               |
| 1 Partecipazioni   | 0,00         | 0,00         | CIII1,2,3,4,5 | CIII1,2,3     |
| 2 Altri titoli   | 0,00         | 0,00         | CIII6         | CIII5         |
| <b>Totale attività finanziarie che non costituiscono immobilizzi</b> | 0,00         | 0,00         |               |               |
| IV <u>Disponibilità liquide</u>                                      |              |              |               |               |
| 1 Conto di tesoreria   |              |              |               |               |
| a <i>Istituto tesoriere</i>  | 5.882.110,44 | 6.911.150,88 |               | CIV1a         |
| b <i>presso Banca d'Italia</i>                                       | 0,00         | 0,00         |               |               |
| 2 Altri depositi bancari e postali                                   | 0,00         | 0,00         | CIV1          | CIV1b e CIV1c |
| 3 Denaro e valori in cassa   | 0,00         | 0,00         | CIV2 e CIV3   | CIV2 e CIV3   |
| 4 Altri conti presso la tesoreria statale intestati all'ente         | 0,00         | 0,00         |               |               |
| <b>Totale disponibilità liquide</b>                                  | 5.882.110,44 | 6.911.150,88 |               |               |
| <b>TOTALE ATTIVO CIRCOLANTE (C)</b>                                  | 5.882.110,44 | 6.911.150,88 |               |               |
| <b>D) RATEI E RISCONTI</b>   |              |              |               |               |
| 1 Ratei attivi   | 0,00         | 0,00         | D             | D             |
| 2 Risconti attivi  | 24.631,53    | 108,53       | D             | D             |
| <b>TOTALE RATEI E RISCONTI (D)</b>                                   | 24.631,53    | 108,53       |               |               |
| <b>TOTALE DELL'ATTIVO (A+B+C+D)</b>                                  | 6.069.719,85 | 7.051.831,96 | -             | -             |

(1) con separata indicazione degli importi esigibili entro l'esercizio successivo.

(2) con separata indicazione degli importi esigibili oltre l'esercizio successivo.

(3) con separata indicazione degli importi relativi a beni indisponibili.

Allegato n.10 - Rendiconto della gestione

STATO PATRIMONIALE - PASSIVO

| Stato Patrimoniale (passivo) Esercizio 2018  | Anno                | Anno-1              | referimento                 | referimento                 |
|--|---------------------|---------------------|-----------------------------|-----------------------------|
|  |                     |                     | art.2425 cc                 | DM 26/4/95                  |
| <b>A) PATRIMONIO NETTO</b>   |                     |                     |                             |                             |
| I Fondo di dotazione   | 1.927.673,68        | 1.927.673,68        | AI                          | AI                          |
| II Riserve   | -95.979,17          | 0,00                |                             |                             |
| a da risultato economico di esercizi precedenti  | -95.979,17          | 0,00                | AIV, AV, AVI,<br>AVII, AVII | AIV, AV, AVI,<br>AVII, AVII |
| b da capitale  | 0,00                | 0,00                | AII, AIII                   | AII, AIII                   |
| c da permessi di costruire   | 0,00                | 0,00                |                             |                             |
| d riserve indisponibili per beni demaniali e patrimoniali indisponibili e per i beni culturali | 0,00                | 0,00                |                             |                             |
| e altre riserve indisponibili  | 0,00                | 0,00                |                             |                             |
| III Risultato economico dell'esercizio   | 946.036,66          | -95.979,17          | AIX                         | AIX                         |
| <b>TOTALE PATRIMONIO NETTO (A)</b>   | <b>2.777.731,17</b> | <b>1.831.694,51</b> |                             |                             |
| <b>B) FONDI PER RISCHI ED ONERI</b>  |                     |                     |                             |                             |
| 1 Per trattamento di quiescenza  | 0,00                | 0,00                | B1                          | B1                          |
| 2 Per imposte  | 0,00                | 0,00                | B2                          | B2                          |
| 3 Altri  | 2.753.408,53        | 4.763.987,71        | B3                          | B3                          |
| <b>TOTALE FONDI RISCHI ED ONERI (B)</b>  | <b>2.753.408,53</b> | <b>4.763.987,71</b> |                             |                             |
| <b>C) TRATTAMENTO DI FINE RAPPORTO</b>   |                     |                     |                             |                             |
| <b>TOTALE T.F.R. (C)</b>   | <b>0,00</b>         | <b>0,00</b>         | c                           | c                           |
| <b>D) DEBITI (1)</b>   |                     |                     |                             |                             |
| 1 Debiti da finanziamento  |                     |                     |                             |                             |
| a prestiti obbligazionari  | 0,00                | 0,00                | D1e D2                      | D1                          |
| b v/ altre amministrazioni pubbliche   | 0,00                | 0,00                |                             |                             |
| c verso banche e tesoriere   | 0,00                | 0,00                | D4                          | D3 e D4                     |
| d verso altri finanziatori   | 0,00                | 0,00                | D5                          |                             |
| 2 Debiti verso fornitori   | 235.671,67          | 227.403,32          | D7                          | D6                          |
| 3 Acconti  | 0,00                | 0,00                | D6                          | D5                          |
| 4 Debiti per trasferimenti e contributi  |                     |                     |                             |                             |
| a enti finanziati dal servizio sanitario nazionale   | 0,00                | 0,00                |                             |                             |
| b altre amministrazioni pubbliche  | 10.861,11           | 0,00                |                             |                             |
| c imprese controllate  | 0,00                | 0,00                | D9                          | D8                          |
| d imprese partecipate  | 0,00                | 0,00                | D10                         | D9                          |
| e altri soggetti   | 0,00                | 0,00                |                             |                             |
| 5 Altri debiti   |                     |                     | D12,D13,D14                 | D11,D12,D13                 |
| a tributari  | 3.394,66            | 552,02              |                             |                             |
| b verso istituti di previdenza e sicurezza sociale   | 0,00                | 0,00                |                             |                             |
| c per attività svolta per c/terzi (2)  | 0,00                | 0,00                |                             |                             |
| d altri  | 102.532,52          | 39.417,83           |                             |                             |
| <b>TOTALE DEBITI ( D)</b>  | <b>352.459,96</b>   | <b>267.373,17</b>   |                             |                             |

**STATO PATRIMONIALE - PASSIVO**

| Stato Patrimoniale (passivo) Esercizio 2018               | Anno                | Anno-1              | riferimento | riferimento |
|---|---------------------|---------------------|-------------|-------------|
|   |                     |                     | art.2425 cc | DM 26/4/95  |
| <b>E) RATEI E RISCONTI E CONTRIBUTI AGLI INVESTIMENTI</b> |                     |                     |             |             |
| I Ratei passivi   | 186.120,19          | 188.776,57          | E           | E           |
| II Risconti passivi                                       |                     |                     | E           | E           |
| 1 Contributi agli investimenti                            | 0,00                | 0,00                |             |             |
| a da altre amministrazioni pubbliche                      | 0,00                | 0,00                |             |             |
| b da altri soggetti                                       | 0,00                | 0,00                |             |             |
| 2 Concessioni pluriennali                                 | 0,00                | 0,00                |             |             |
| 3 Altri risconti passivi                                  | 0,00                | 0,00                |             |             |
| <b>TOTALE RATEI E RISCONTI (E)</b>                        | <b>186.120,19</b>   | <b>188.776,57</b>   |             |             |
| <b>TOTALE DEL PASSIVO (A+B+C+D+E)</b>                     | <b>6.069.719,85</b> | <b>7.051.831,96</b> |             |             |
| <b>CONTI D'ORDINE</b>                                     |                     |                     |             |             |
| 1) Impegni su esercizi futuri                             | 15.282,09           | 10.190,93           |             |             |
| 2) beni di terzi in uso                                   | 0,00                | 0,00                |             |             |
| 3) beni dati in uso a terzi                               | 0,00                | 0,00                |             |             |
| 4) garanzie prestate a amministrazioni pubbliche          | 0,00                | 0,00                |             |             |
| 5) garanzie prestate a imprese controllate                | 0,00                | 0,00                |             |             |
| 6) garanzie prestate a imprese partecipate                | 0,00                | 0,00                |             |             |
| 7) garanzie prestate a altre imprese                      | 0,00                | 0,00                |             |             |
| <b>TOTALE CONTI D'ORDINE</b>                              | <b>15.282,09</b>    | <b>10.190,93</b>    |             |             |

(1) con separata indicazione degli importi esigibili oltre l'esercizio successivo

## PROSPETTO DIMOSTRATIVO DEL RISULTATO DI AMMINISTRAZIONE

CONSIGLIO REGIONALE FRIULI V. GIULIA

|   |            | GESTIONE   |               |                     |
|---|------------|------------|---------------|---------------------|
|   |            | RESIDUI    | COMPETENZA    | TOTALE              |
| Fondo cassa al 1° gennaio   |            |            |               | 6.911.150,88        |
| RISCOSSIONI   | (+)        | 0,00       | 23.461.990,92 | 23.461.990,92       |
| PAGAMENTI   | (-)        | 264.197,21 | 24.226.834,15 | 24.491.031,36       |
| SALDO DI CASSA AL 31 DICEMBRE   | (=)        |            |               | 5.882.110,44        |
| PAGAMENTI per azioni esecutive non regolarizzate al 31 dicembre   | (-)        |            |               | 0,00                |
| FONDO DI CASSA AL 31 DICEMBRE   | (=)        |            |               | 5.882.110,44        |
| RESIDUI ATTIVI<br><i>di cui derivanti da accertamenti di tributi effettuati sulla base della stima del dipartimento delle finanze</i> | (+)        | 0,00       | 0,00          | 0,00                |
| RESIDUI PASSIVI   | (-)        | 3.175,96   | 349.284,00    | 352.459,96          |
| FONDO PLURIENNALE VINCOLATO PER SPESE CORRENTI  | (-)        |            |               | 7.601,62            |
| FONDO PLURIENNALE VINCOLATO PER SPESE IN CONTO CAPITALE   | (-)        |            |               | 7.680,47            |
| <b>RISULTATO DI AMMINISTRAZIONE AL 31 DICEMBRE 2018 (A)</b>   | <b>(=)</b> |            |               | <b>5.514.368,39</b> |

## PROSPETTO DIMOSTRATIVO DEL RISULTATO DI AMMINISTRAZIONE

CONSIGLIO REGIONALE FRIULI V. GIULIA

| <b>Composizione del risultato di amministrazione al 31/12/2018:</b>   |                     |
|---|---------------------|
| <b>Parte accantonata</b>  |                     |
| Fondo crediti di dubbia esigibilità al 2018   | 0,00                |
| Accantonamento residui perenti al 31/12/2018 (solo per le regioni)  | 0,00                |
| Fondo anticipazioni liquidità DL 35 del 2013 e successive modifiche e rifinanziamenti                             | 0,00                |
| Fondo perdite società partecipate   | 0,00                |
| Fondo contenzioso   | 0,00                |
| Altri accantonamenti  | 2.753.408,53        |
| <b>Totale parte accantonata (B)</b>   | <b>2.753.408,53</b> |
| <b>Parte vincolata</b>  |                     |
| Vincoli derivanti da leggi e dai principi contabili   | 0,00                |
| Vincoli derivanti trasferimenti   | 204.940,56          |
| Vincoli derivanti dalla contrazione di mutui  | 0,00                |
| Vincoli formalmente attribuiti dall'ente  | 0,00                |
| Altri vincoli   | 0,00                |
| <b>Totale parte vincolata (C)</b>   | <b>204.940,56</b>   |
| <b>Parte destinata agli investimenti</b>  |                     |
| <b>Totale destinata agli investimenti (D)</b>   | <b>0,00</b>         |
| <b>Totale parte disponibile (E=A-B-C-D)</b>   | <b>2.556.019,30</b> |
| <b>Se E è negativo, tale importo è iscritto tra le spese del bilancio di previsione dell'esercizio successivo</b> |                     |

**COMPOSIZIONE PER MISSIONI E PROGRAMMI DEL FONDO PLURIENNALE VINCOLATO  
DELL'ESERCIZIO 2018 DI RIFERIMENTO DEL BILANCIO**

CONSIGLIO REGIONALE FRIULI V. GIULIA

24/04/2019

|           | MISSIONI E PROGRAMMI   | Fondo pluriennale vincolato al 31 dicembre dell'esercizio 2017 | Spese impegnate negli esercizi precedenti e imputate all'esercizio 2018 e coperte dal fondo pluriennale vincolato | Riaccertamento degli impegni di cui alla lettera b) effettuata nel corso dell'esercizio 2018 (cd.economie d'impegno) | Riaccertamento degli impegni di cui alla lettera b) effettuata nel corso dell'esercizio 2018 (cd.economie d'impegno) | Riaccertamento degli impegni di cui alla lettera b) effettuata nel corso dell'esercizio 2018 (cd.economie d'impegno) su impegni pluriennali finanziati dal FPV e imputati agli esercizi successivi a 2018 | Quota del fondo pluriennale vincolato al 31 dicembre dell'esercizio 2017 rinviata all'esercizio 2019 e successivi | Spese impegnate nell'esercizio 2018 con imputazione all'esercizio 2019 e coperte dal fondo pluriennale vincolato | Spese impegnate nell'esercizio 2018 con imputazione all'esercizio 2020 e coperte dal fondo pluriennale vincolato | Spese impegnate nell'esercizio 2018 con imputazione a esercizi successivi a quelli considerati nel bilancio pluriennale e coperte dal fondo pluriennale vincolato | Fondo pluriennale vincolato al 31 dicembre dell'esercizio 2018 |
|-----------|--|--|---|--|--|---|---|--|--|---|--|
|           |  | (a)  | (b)   | x  | y  | (c) = (a)-(b)-(x)-(y)   | d   | e  | f  | (g) = (c)+(d)+(e)+(f)   |  |
| <b>01</b> | <b>MISSIONE 01 - Servizi istituzionali e generali, di gestione</b>                 |  |   |  |  |   |   |  |  |   |  |
| 01        | PROGRAMMA 1 - Organi istituzionali   | 169,40   | 169,40  | 0,00   | 0,00   | 0,00  | 6.699,63  | 0,00   | 0,00   | 6.699,63  |  |
| 02        | PROGRAMMA 2 - Segreteria generale  | 0,00   | 0,00  | 0,00   | 0,00   | 0,00  | 0,00  | 0,00   | 0,00   | 0,00  |  |
| 03        | PROGRAMMA 3 - Gestione economica, finanziaria, programmazione, provveditorato      | 8.940,00   | 8.940,00  | 0,00   | 0,00   | 0,00  | 0,00  | 0,00   | 0,00   | 0,00  |  |
| 08        | PROGRAMMA 8 - Statistica e sistemi informativi                                     | 0,00   | 0,00  | 0,00   | 0,00   | 0,00  | 0,00  | 0,00   | 0,00   | 0,00  |  |
| 10        | PROGRAMMA 10 - Risorse umane   | 0,00   | 0,00  | 0,00   | 0,00   | 0,00  | 0,00  | 0,00   | 0,00   | 0,00  |  |
|           | <b>Totale MISSIONE 01 - Servizi istituzionali e generali, di gestione</b>          | <b>9.109,40</b>  | <b>9.109,40</b>   | <b>0,00</b>  | <b>0,00</b>  | <b>0,00</b>   | <b>6.699,63</b>   | <b>0,00</b>  | <b>0,00</b>  | <b>6.699,63</b>   |  |
| <b>05</b> | <b>MISSIONE 05 - Tutela e valorizzazione dei beni e attivita' culturali</b>        |  |   |  |  |   |   |  |  |   |  |
| 02        | PROGRAMMA 2 - Attivita' culturali e interventi diversi nel settore culturale       | 11.287,91  | 10.151,05   | 883,66   | 0,00   | 253,20  | 8.329,26  | 0,00   | 0,00   | 8.582,46  |  |
|           | <b>Totale MISSIONE 05 - Tutela e valorizzazione dei beni e attivita' culturali</b> | <b>11.287,91</b>   | <b>10.151,05</b>  | <b>883,66</b>  | <b>0,00</b>  | <b>253,20</b>   | <b>8.329,26</b>   | <b>0,00</b>  | <b>0,00</b>  | <b>8.582,46</b>   |  |
| <b>20</b> | <b>MISSIONE 20 - Fondi e accantonamenti</b>  |  |   |  |  |   |   |  |  |   |  |
| 01        | PROGRAMMA 1 - Fondo di riserva   | 0,00   | 0,00  | 0,00   | 0,00   | 0,00  | 0,00  | 0,00   | 0,00   | 0,00  |  |
| 03        | PROGRAMMA 3 - Altri fondi  | 0,00   | 0,00  | 0,00   | 0,00   | 0,00  | 0,00  | 0,00   | 0,00   | 0,00  |  |

**COMPOSIZIONE PER MISSIONI E PROGRAMMI DEL FONDO PLURIENNALE VINCOLATO  
DELL'ESERCIZIO 2018 DI RIFERIMENTO DEL BILANCIO**

CONSIGLIO REGIONALE FRIULI V. GIULIA

24/04/2019

|    | MISSIONI E PROGRAMMI                                    | Fondo pluriennale vincolato al 31 dicembre dell'esercizio 2017 | Spese impegnate negli esercizi precedenti e imputate all'esercizio 2018 e coperte dal fondo pluriennale vincolato | Riaccertamento degli impegni di cui alla lettera b) effettuata nel corso dell'esercizio 2018 (cd.economie d'impegno) | Riaccertamento degli impegni di cui alla lettera b) effettuata nel corso dell'esercizio 2018 (cd.economie d'impegno) | Riaccertamento degli impegni di cui alla lettera b) effettuata nel corso dell'esercizio 2018 (cd.economie d'impegno) su impegni pluriennali finanziati dal FPV e imputati agli esercizi successivi a 2018 | Quota del fondo pluriennale vincolato al 31 dicembre dell'esercizio 2017 rinviata all'esercizio 2019 e successivi | Spese impegnate nell'esercizio 2018 con imputazione all'esercizio 2019 e coperte dal fondo pluriennale vincolato | Spese impegnate nell'esercizio 2018 con imputazione all'esercizio 2020 e coperte dal fondo pluriennale vincolato | Spese impegnate nell'esercizio 2018 con imputazione a esercizi successivi a quelli considerati nel bilancio pluriennale e coperte dal fondo pluriennale vincolato | Fondo pluriennale vincolato al 31 dicembre dell'esercizio 2018 |
|----|---|--|---|--|--|---|---|--|--|---|--|
|    |   | (a)  | (b)   | x  | y  | (c) = (a)-(b)-(x)-(y)   | d   | e  | f  | (g) = (c)+(d)+(e)+(f)   |  |
|    | <b>Totale MISSIONE 20 - Fondi e accantonamenti</b>      | <b>0,00</b>  | <b>0,00</b>   | <b>0,00</b>  | <b>0,00</b>  | <b>0,00</b>   | <b>0,00</b>   | <b>0,00</b>  | <b>0,00</b>  | <b>0,00</b>   | <b>0,00</b>  |
| 99 | <b>MISSIONE 99 - Servizi per conto terzi</b>            |  |   |  |  |   |   |  |  |   |  |
| 01 | PROGRAMMA 1 - Servizi per conto terzi e Partite di giro | 0,00   | 0,00  | 0,00   | 0,00   | 0,00  | 0,00  | 0,00   | 0,00   | 0,00  | 0,00   |
|    | <b>Totale MISSIONE 99 - Servizi per conto terzi</b>     | <b>0,00</b>  | <b>0,00</b>   | <b>0,00</b>  | <b>0,00</b>  | <b>0,00</b>   | <b>0,00</b>   | <b>0,00</b>  | <b>0,00</b>  | <b>0,00</b>   | <b>0,00</b>  |
|    | <b>Totale</b>   | <b>20.397,31</b>   | <b>19.260,45</b>  | <b>883,66</b>  | <b>0,00</b>  | <b>253,20</b>   | <b>15.028,89</b>  | <b>0,00</b>  | <b>0,00</b>  | <b>15.282,09</b>  |  |

**COMPOSIZIONE DELL'ACCANTONAMENTO AL FONDO CREDITI DI DUBBIA ESIGIBILITA\* E AL FONDO SVALUTAZIONE  
CREDITI  
Esercizio finanziario 2018**

| TIPOLOGIA | DENOMINAZIONE   | RESIDUI ATTIVI<br>FORMATISI<br>NELL'ESERCIZIO<br>CUI SI RIFERISCE<br>IL RENDICONTO | RESIDUI ATTIVI<br>DEGLI ESERCIZI<br>PRECEDENTI | TOTALE RESIDUI<br>ATTIVI | IMPORTO MINIMO<br>DEL FONDO | FONDO CREDITI DI<br>DUBBIA<br>ESIGIBILITA' | % di<br>accantonamen_<br>to al fondo<br>crediti di<br>dubbia<br>esigibilità<br>(f) = (e) / (c) |
|-----------|---|--|--|--------------------------|-----------------------------|--|--|
|           |   | (a)  | (b)  | (c) = (a) + (b)          | (d)                         | (e)  |  |
|           | <b>ENTRATE CORRENTI DI NATURA TRIBUTARIA, CONTRIBUTIVA E PEREQUATIVA</b>                              |  |  |                          |                             |  |  |
| 1010100   | <b>Tipologia 101: Imposte, tasse e proventi assimilati</b>  | 0,00   | 0,00   | 0,00                     |                             |  |  |
|           | di cui accertati per cassa sulla base del principio contabile 3.7                                     | 0,00   | 0,00   | 0,00                     |                             |  |  |
|           | <b>Tipologia 101: imposte, tasse e proventi assimilati non accertati per cassa</b>                    | 0,00   | 0,00   | 0,00                     | 0,00                        | 0,00                                       | 0,00 %   |
| 1010200   | <b>Tipologia 102: Tributi destinati al finanziamento della sanità (solo per le Regioni)</b>           | 0,00   | 0,00   | 0,00                     |                             |  |  |
|           | di cui accertati per cassa sulla base del principio contabile 3.7                                     | 0,00   | 0,00   | 0,00                     |                             |  |  |
|           | <b>Tipologia 102: Tributi destinati al finanziamento della sanità non accertati per cassa</b>         | 0,00   | 0,00   | 0,00                     | 0,00                        | 0,00                                       | 0,00 %   |
| 1010300   | <b>Tipologia 103: Tributi devoluti e regolati alle autonomie speciali (solo per le Regioni)</b>       | 0,00   | 0,00   | 0,00                     |                             |  |  |
|           | di cui accertati per cassa sulla base del principio contabile 3.7                                     | 0,00   | 0,00   | 0,00                     |                             |  |  |
|           | <b>Tipologia 103: Tributi devoluti e regolati alle autonomie speciali non accertati per cassa</b>     | 0,00   | 0,00   | 0,00                     | 0,00                        | 0,00                                       | 0,00 %   |
| 1010400   | <b>Tipologia 104: Compartecipazioni di tributi</b>  | 0,00   | 0,00   | 0,00                     | 0,00                        | 0,00                                       | 0,00 %   |
| 1030100   | <b>Tipologia 301: Fondi perequativi da Amministrazioni Centrali</b>                                   | 0,00   | 0,00   | 0,00                     | 0,00                        | 0,00                                       | 0,00 %   |
| 1030200   | <b>Tipologia 302: Fondi perequativi della Regione o Provincia autonoma (solo per gli enti locali)</b> | 0,00   | 0,00   | 0,00                     | 0,00                        | 0,00                                       | 0,00 %   |
| 1000000   | <b>TOTALE TITOLO 1</b>  | 0,00   | 0,00   | 0,00                     | 0,00                        | 0,00                                       | 0,00 %   |



| TIPOLOGIA | DENOMINAZIONE  | RESIDUI ATTIVI<br>FORMATISI<br>NELL'ESERCIZIO<br>CUI SI RIFERISCE<br>IL RENDICONTO | RESIDUI ATTIVI<br>DEGLI ESERCIZI<br>PRECEDENTI | TOTALE RESIDUI<br>ATTIVI | IMPORTO MINIMO<br>DEL FONDO | FONDO CREDITI DI<br>DUBBIA<br>ESIGIBILITA' | % di<br>accantonamen-<br>to al fondo<br>crediti di<br>dubbia<br>esigibilità<br>(f) = (e) / (c) |
|-----------|--|--|--|--------------------------|-----------------------------|--|--|
|           |  | (a)  | (b)  | (c) = (a) + (b)          | (d)                         | (e)  |  |
|           | <b>TRASFERIMENTI CORRENTI</b>  |  |  |                          |                             |  |  |
| 2010100   | Tipologia 101: Trasferimenti correnti da Amministrazioni pubbliche   | 0,00   | 0,00   | 0,00                     | 0,00                        | 0,00                                       | 0,00 %   |
| 2010200   | Tipologia 102: Trasferimenti correnti da Famiglie  | 0,00   | 0,00   | 0,00                     | 0,00                        | 0,00                                       | 0,00 %   |
| 2010300   | Tipologia 103: Trasferimenti correnti da Imprese   | 0,00   | 0,00   | 0,00                     | 0,00                        | 0,00                                       | 0,00 %   |
| 2010400   | Tipologia 104: Trasferimenti correnti da Istituzioni Sociali Private   | 0,00   | 0,00   | 0,00                     | 0,00                        | 0,00                                       | 0,00 %   |
| 2010500   | Tipologia 105: Trasferimenti correnti dall'Unione Europea e dal Resto del Mondo                                | 0,00   | 0,00   | 0,00                     |                             |  |  |
|           | Trasferimenti correnti dall'Unione Europea   | 0,00   | 0,00   | 0,00                     |                             |  |  |
|           | Trasferimenti correnti dal Resto del Mondo   | 0,00   | 0,00   | 0,00                     | 0,00                        | 0,00                                       | 0,00 %   |
| 2000000   | <b>TOTALE TITOLO 2</b>   | 0,00   | 0,00   | 0,00                     | 0,00                        | 0,00                                       | 0,00 %   |
|           | <b>ENTRATE EXTRATRIBUTARIE</b>   |  |  |                          |                             |  |  |
| 3010000   | Tipologia 100: Vendita di beni e servizi e proventi derivanti dalla gestione dei beni                          | 0,00   | 0,00   | 0,00                     | 0,00                        | 0,00                                       | 0,00 %   |
| 3020000   | Tipologia 200: Proventi derivanti dall'attività di controllo e repressione delle irregolarità e degli illeciti | 0,00   | 0,00   | 0,00                     | 0,00                        | 0,00                                       | 0,00 %   |
| 3030000   | Tipologia 300: Interessi attivi  | 0,00   | 0,00   | 0,00                     | 0,00                        | 0,00                                       | 0,00 %   |
| 3040000   | Tipologia 400: Altre entrate da redditi di capitale  | 0,00   | 0,00   | 0,00                     | 0,00                        | 0,00                                       | 0,00 %   |
| 3050000   | Tipologia 500: Rimborsi e altre entrate correnti   | 0,00   | 0,00   | 0,00                     | 0,00                        | 0,00                                       | 0,00 %   |
| 3000000   | <b>TOTALE TITOLO 3</b>   | 0,00   | 0,00   | 0,00                     | 0,00                        | 0,00                                       | 0,00 %   |

| TIPOLOGIA | DENOMINAZIONE  | RESIDUI ATTIVI<br>FORMATISI<br>NELL'ESERCIZIO<br>CUI SI RIFERISCE<br>IL RENDICONTO | RESIDUI ATTIVI<br>DEGLI ESERCIZI<br>PRECEDENTI | TOTALE RESIDUI<br>ATTIVI | IMPORTO MINIMO<br>DEL FONDO | FONDO CREDITI DI<br>DUBBIA<br>ESIGIBILITA' | % di<br>accantonamen-<br>to al fondo<br>crediti di<br>dubbia<br>esigibilità<br>(f) = (e) / (c) |
|-----------|--|--|--|--------------------------|-----------------------------|--|--|
|           |  | (a)  | (b)  | (c) = (a) + (b)          | (d)                         | (e)  | (f) = (e) / (c)  |
|           | <b>ENTRATE IN CONTO CAPITALE</b>   |  |  |                          |                             |  |  |
| 4010000   | Tipologia 100: Tributi in conto capitale   | 0,00   | 0,00   | 0,00                     | 0,00                        | 0,00                                       | 0,00 %   |
| 4020000   | Tipologia 200: Contributi agli investimenti  | 0,00   | 0,00   | 0,00                     |                             |  |  |
|           | Contributi agli investimenti da amministrazioni pubbliche  | 0,00   | 0,00   | 0,00                     |                             |  |  |
|           | Contributi agli investimenti da UE   | 0,00   | 0,00   | 0,00                     |                             |  |  |
|           | <b>Tipologia 200: Contributi agli investimenti al netto dei<br/>contributi da PA e da UE</b>             | 0,00   | 0,00   | 0,00                     | 0,00                        | 0,00                                       | 0,00 %   |
| 4030000   | Tipologia 300: Altri trasferimenti in conto capitale   | 0,00   | 0,00   | 0,00                     |                             |  |  |
|           | Altri trasferimenti in conto capitale da amministrazioni pubbliche                                       | 0,00   | 0,00   | 0,00                     |                             |  |  |
|           | Altri trasferimenti in conto capitale da UE  | 0,00   | 0,00   | 0,00                     |                             |  |  |
|           | <b>Tipologia 300: Altri trasferimenti in conto capitale al netto dei<br/>trasferimenti da PA e da UE</b> | 0,00   | 0,00   | 0,00                     | 0,00                        | 0,00                                       | 0,00 %   |
| 4040000   | Tipologia 400: Entrate da alienazioni di beni materiali e immateriali                                    | 0,00   | 0,00   | 0,00                     | 0,00                        | 0,00                                       | 0,00 %   |
| 4050000   | Tipologia 500: Altre entrate in conto capitale   | 0,00   | 0,00   | 0,00                     | 0,00                        | 0,00                                       | 0,00 %   |
| 4000000   | <b>TOTALE TITOLO 4</b>   | 0,00   | 0,00   | 0,00                     | 0,00                        | 0,00                                       | 0,00 %   |
|           | <b>ENTRATE DA RIDUZIONE DI ATTIVITA' FINANZIARIE</b>   |  |  |                          |                             |  |  |
| 5010000   | Tipologia 100: Alienazione di attività finanziarie   | 0,00   | 0,00   | 0,00                     | 0,00                        | 0,00                                       | 0,00 %   |
| 5020000   | Tipologia 200: Riscossione crediti di breve termine  | 0,00   | 0,00   | 0,00                     | 0,00                        | 0,00                                       | 0,00 %   |
| 5030000   | Tipologia 300: Riscossione crediti di medio-lungo termine  | 0,00   | 0,00   | 0,00                     | 0,00                        | 0,00                                       | 0,00 %   |
| 5040000   | Tipologia 400: Altre entrate per riduzione di attività finanziarie                                       | 0,00   | 0,00   | 0,00                     | 0,00                        | 0,00                                       | 0,00 %   |
| 5000000   | <b>TOTALE TITOLO 5</b>   | 0,00   | 0,00   | 0,00                     | 0,00                        | 0,00                                       | 0,00 %   |

| TIPOLOGIA | DENOMINAZIONE  | RESIDUI ATTIVI<br>FORMATISI<br>NELL'ESERCIZIO<br>CUI SI RIFERISCE<br>IL RENDICONTO<br><br>(a) | RESIDUI ATTIVI<br>DEGLI ESERCIZI<br>PRECEDENTI<br><br>(b) | TOTALE RESIDUI<br>ATTIVI<br><br>(c) = (a) + (b) | IMPORTO MINIMO<br>DEL FONDO<br><br>(d) | FONDO CREDITI DI<br>DUBBIA<br>ESIGIBILITA'<br><br>(e) | % di<br>accantonamen-<br>to al fondo<br>crediti di<br>dubbia<br>esigibilità<br>(f) = (e) / (c) |
|-----------|--|---|---|---|--|---|--|
|           | <b>TOTALE GENERALE</b>   | 0,00  | 0,00  | 0,00  | 0,00                                   | 0,00  | 0,00 %   |
|           | <b>DI CUI FONDO CREDITI DI DUBBIA ESIGIBILITA' DI PARTE CORRENTE (n)</b> | 0,00  | 0,00  | 0,00  | 0,00                                   | 0,00  | 0,00 %   |
|           | <b>DI CUI FONDO CREDITI DI DUBBIA ESIGIBILITA' IN C/CAPITALE</b>         | 0,00  | 0,00  | 0,00  | 0,00                                   | 0,00  | 0,00 %   |

| COMPOSIZIONE FONDO SVALUTAZIONE CREDITI  | TOTALE CREDITI | FONDO<br>SVALUTAZIONE<br>CREDITI |
|--|----------------|----------------------------------|
| RESIDUI ATTIVI NEL CONTO DEL BILANCIO  | 0,00           | 0,00                             |
| CREDITI STRALCIATI DAL CONTO DEL BILANCIO  | 0,00           | 0,00                             |
| ACCERTAMENTI IMPUTATI AGLI ESERCIZI SUCCESSIVI A QUELLO CUI IL RENDICONTO SI RIFERISCE (m) | 0,00           | 0,00                             |
| <b>TOTALE</b>  | 0,00           | 0,00                             |

\* Il fondo crediti di dubbia esigibilità è un accantonamento del risultato di amministrazione. Non richiedono l'accantonamento a tale fondo: a) i trasferimenti da altre Amministrazioni pubbliche e dall'Unione europea; b) i crediti assistiti da fidejussione; c) le entrate tributarie che, sulla base dei nuovi principi contabili, sono accertate per cassa.

(e) Gli importi della colonna (e) non devono essere inferiori a quelli della colonna (d); se sono superiori le motivazioni della differenza sono indicate nella relazione al rendiconto. Il totale generale della colonna (f) corrisponde all'importo del fondo crediti di dubbia esigibilità accantonato nel risultato di amministrazione.

(g) Indicare il totale generale della colonna c).

(h) Indicare il totale generale della colonna e)

(i) Indicare l'importo complessivo dei crediti stralciati dal conto del bilancio nell'esercizio in corso e negli esercizi precedenti.

(l) corrisponde all'importo della cella (i)

(m) trattasi solo degli accertamenti di entrate riguardanti i titoli 5, 6, 7.

(n) comprende anche l'accantonamento riguardante i crediti del titolo 5

**ACCERTAMENTI ASSUNTI NEL 2018 E NEGLI ESERCIZI PRECEDENTI  
IMPUTATI ALL'ANNO 2019 E SEGUENTI**

CONSIGLIO REGIONALE FRIULI V. GIULIA

| TITOLI E TIPOLOGIE DI ENTRATA |  | Anno 2019                |              | Anno 2020   |              | Anni successivi |
|-------------------------------|--|--------------------------|--------------|---|--------------|-----------------|
|                               |  | Previsioni di competenza | Accertamenti | Previsioni di competenza del bilancio pluriennale | Accertamenti | Accertamenti    |
|                               | <b>TITOLO 2 - Trasferimenti correnti</b>   |                          |              |   |              |                 |
| 20101                         | Tipologia 101 - Trasferimenti correnti da Amministrazioni pubbliche                    | 19.000.000,00            | 0,00         | 18.830.000,00                                     | 0,00         | 0,00            |
| 20000                         | <b>Totale TITOLO 2 - Trasferimenti correnti</b>  | <b>19.000.000,00</b>     | <b>0,00</b>  | <b>18.830.000,00</b>                              | <b>0,00</b>  | <b>0,00</b>     |
|                               | <b>TITOLO 3 - Entrate extratributarie</b>  |                          |              |   |              |                 |
| 30100                         | Tipologia 100 - Vendita di beni e servizi e proventi derivanti dalla gestione dei beni | 0,00                     | 0,00         | 0,00  | 0,00         | 0,00            |
| 30300                         | Tipologia 300 - Interessi attivi   | 0,00                     | 0,00         | 0,00  | 0,00         | 0,00            |
| 30500                         | Tipologia 500 - Rimborsi e altre entrate correnti                                      | 10.000,00                | 0,00         | 10.000,00   | 0,00         | 0,00            |
| 30000                         | <b>Totale TITOLO 3 - Entrate extratributarie</b>                                       | <b>10.000,00</b>         | <b>0,00</b>  | <b>10.000,00</b>                                  | <b>0,00</b>  | <b>0,00</b>     |
|                               | <b>TITOLO 9 - Entrate per conto terzi e partite di giro</b>                            |                          |              |   |              |                 |
| 90100                         | Tipologia 100 - Entrate per partite di giro  | 4.278.303,00             | 0,00         | 4.229.745,00                                      | 0,00         | 0,00            |
| 90000                         | <b>Totale TITOLO 9 - Entrate per conto terzi e partite di giro</b>                     | <b>4.278.303,00</b>      | <b>0,00</b>  | <b>4.229.745,00</b>                               | <b>0,00</b>  | <b>0,00</b>     |
|                               | <b>Totale Accertamenti</b>   | <b>23.288.303,00</b>     | <b>0,00</b>  | <b>23.069.745,00</b>                              | <b>0,00</b>  | <b>0,00</b>     |

## PROSPETTO DELLE SPESE DI BILANCIO PER MISSIONI, PROGRAMMI E MACROAGGREGATI

Pagina 2

## SPESE CORRENTI - IMPEGNI

24/04/2019

2018

CONSIGLIO REGIONALE FRIULI V. GIULIA

|           | MISSIONI E PROGRAMMI \<br>MACROAGGREGATI   | Redditi da<br>lavoro<br>dipendente | Imposte e<br>tasse a carico<br>dell'ente | Acquisto beni<br>e servizi | Trasferimenti<br>correnti | Interessi<br>passivi | Altre spese per<br>redditi da<br>capitale | Rimborsi e<br>poste<br>collettive delle<br>entrate | Altre spese      | Totale               |
|-----------|--|------------------------------------|--|----------------------------|---------------------------|----------------------|---|--|------------------|----------------------|
|           |  | 101                                | 102                                      | 103                        | 104                       | 107                  | 108                                       | 109  | 110              | 100                  |
| <b>01</b> | <b>MISSIONE 01 - Servizi istituzionali e generali,<br/>di gestione</b>                 |                                    |  |                            |                           |                      |   |  |                  |                      |
| 01        | PROGRAMMA 1 - Organi istituzionali   | 0,00                               | 1.060.960,70                             | 15.667.103,70              | 2.185.954,09              | 0,00                 | 0,00                                      | 0,00   | 21.070,00        | 18.935.088,49        |
| 02        | PROGRAMMA 2 - Segreteria generale  | 0,00                               | 0,00                                     | 117.226,23                 | 0,00                      | 0,00                 | 0,00                                      | 0,00   | 0,00             | 117.226,23           |
| 03        | PROGRAMMA 3 - Gestione economica,<br>finanziaria, programmazione, provveditorato       | 0,00                               | 0,00                                     | 1.168.109,80               | 0,00                      | 0,00                 | 0,00                                      | 0,00   | 6.620,00         | 1.174.729,80         |
| 08        | PROGRAMMA 8 - Statistica e sistemi informativi   | 0,00                               | 0,00                                     | 185.537,16                 | 0,00                      | 0,00                 | 0,00                                      | 0,00   | 0,00             | 185.537,16           |
| 10        | PROGRAMMA 10 - Risorse umane   | 0,00                               | 467,50                                   | 20.010,57                  | 0,00                      | 0,00                 | 0,00                                      | 0,00   | 0,00             | 20.478,07            |
|           | <b>Totale MISSIONE 01 - Servizi istituzionali e<br/>generali, di gestione</b>          | <b>0,00</b>                        | <b>1.061.428,20</b>                      | <b>17.157.987,46</b>       | <b>2.185.954,09</b>       | <b>0,00</b>          | <b>0,00</b>                               | <b>0,00</b>  | <b>27.690,00</b> | <b>20.433.059,75</b> |
| <b>05</b> | <b>MISSIONE 05 - Tutela e valorizzazione dei<br/>beni e attivita' culturali</b>        |                                    |  |                            |                           |                      |   |  |                  |                      |
| 02        | PROGRAMMA 2 - Attivita' culturali e interventi<br>diversi nel settore culturale        | 0,00                               | 0,00                                     | 44.971,60                  | 0,00                      | 0,00                 | 0,00                                      | 0,00   | 0,00             | 44.971,60            |
|           | <b>Totale MISSIONE 05 - Tutela e valorizzazione<br/>dei beni e attivita' culturali</b> | <b>0,00</b>                        | <b>0,00</b>                              | <b>44.971,60</b>           | <b>0,00</b>               | <b>0,00</b>          | <b>0,00</b>                               | <b>0,00</b>  | <b>0,00</b>      | <b>44.971,60</b>     |
| <b>20</b> | <b>MISSIONE 20 - Fondi e accantonamenti</b>  |                                    |  |                            |                           |                      |   |  |                  |                      |
| 01        | PROGRAMMA 1 - Fondo di riserva   | 0,00                               | 0,00                                     | 0,00                       | 0,00                      | 0,00                 | 0,00                                      | 0,00   | 0,00             | 0,00                 |
| 03        | PROGRAMMA 3 - Altri fondi  | 0,00                               | 0,00                                     | 0,00                       | 0,00                      | 0,00                 | 0,00                                      | 0,00   | 0,00             | 0,00                 |
|           | <b>Totale MISSIONE 20 - Fondi e accantonamenti</b>                                     | <b>0,00</b>                        | <b>0,00</b>                              | <b>0,00</b>                | <b>0,00</b>               | <b>0,00</b>          | <b>0,00</b>                               | <b>0,00</b>  | <b>0,00</b>      | <b>0,00</b>          |
|           | <b>Totale Macroaggregati</b>   | <b>0,00</b>                        | <b>1.061.428,20</b>                      | <b>17.202.959,06</b>       | <b>2.185.954,09</b>       | <b>0,00</b>          | <b>0,00</b>                               | <b>0,00</b>  | <b>27.690,00</b> | <b>20.478.031,35</b> |

## PROSPETTO DELLE SPESE DI BILANCIO PER MISSIONI, PROGRAMMI E MACROAGGREGATI

Pagina 3

## SPESE CORRENTI - PAGAMENTI IN C/COMPETENZA

24/04/2019

2018

CONSIGLIO REGIONALE FRIULI V. GIULIA

|           | MISSIONI E PROGRAMMI \<br>MACROAGGREGATI   | Redditi da<br>lavoro<br>dipendente | Imposte e<br>tasse a carico<br>dell'ente | Acquisto beni<br>e servizi | Trasferimenti<br>correnti | Interessi<br>passivi | Altre spese per<br>redditi da<br>capitale | Rimborsi e<br>poste<br>collettive delle<br>entrate | Altre spese      | Totale               |
|-----------|--|------------------------------------|--|----------------------------|---------------------------|----------------------|---|--|------------------|----------------------|
|           |  | 101                                | 102                                      | 103                        | 104                       | 107                  | 108                                       | 109  | 110              | 100                  |
| <b>01</b> | <b>MISSIONE 01 - Servizi istituzionali e generali,<br/>di gestione</b>                 |                                    |  |                            |                           |                      |   |  |                  |                      |
| 01        | PROGRAMMA 1 - Organi istituzionali   | 0,00                               | 1.057.566,04                             | 15.506.769,16              | 2.175.092,98              | 0,00                 | 0,00                                      | 0,00   | 21.070,00        | 18.760.498,18        |
| 02        | PROGRAMMA 2 - Segreteria generale  | 0,00                               | 0,00                                     | 117.226,23                 | 0,00                      | 0,00                 | 0,00                                      | 0,00   | 0,00             | 117.226,23           |
| 03        | PROGRAMMA 3 - Gestione economica,<br>finanziaria, programmazione, provveditorato       | 0,00                               | 0,00                                     | 1.119.605,20               | 0,00                      | 0,00                 | 0,00                                      | 0,00   | 6.620,00         | 1.126.225,20         |
| 08        | PROGRAMMA 8 - Statistica e sistemi informativi   | 0,00                               | 0,00                                     | 185.537,16                 | 0,00                      | 0,00                 | 0,00                                      | 0,00   | 0,00             | 185.537,16           |
| 10        | PROGRAMMA 10 - Risorse umane   | 0,00                               | 467,50                                   | 20.010,57                  | 0,00                      | 0,00                 | 0,00                                      | 0,00   | 0,00             | 20.478,07            |
|           | <b>Totale MISSIONE 01 - Servizi istituzionali e<br/>generali, di gestione</b>          | <b>0,00</b>                        | <b>1.058.033,54</b>                      | <b>16.949.148,32</b>       | <b>2.175.092,98</b>       | <b>0,00</b>          | <b>0,00</b>                               | <b>0,00</b>  | <b>27.690,00</b> | <b>20.209.964,84</b> |
| <b>05</b> | <b>MISSIONE 05 - Tutela e valorizzazione dei<br/>beni e attivita' culturali</b>        |                                    |  |                            |                           |                      |   |  |                  |                      |
| 02        | PROGRAMMA 2 - Attivita' culturali e interventi<br>diversi nel settore culturale        | 0,00                               | 0,00                                     | 35.710,44                  | 0,00                      | 0,00                 | 0,00                                      | 0,00   | 0,00             | 35.710,44            |
|           | <b>Totale MISSIONE 05 - Tutela e valorizzazione<br/>dei beni e attivita' culturali</b> | <b>0,00</b>                        | <b>0,00</b>                              | <b>35.710,44</b>           | <b>0,00</b>               | <b>0,00</b>          | <b>0,00</b>                               | <b>0,00</b>  | <b>0,00</b>      | <b>35.710,44</b>     |
| <b>20</b> | <b>MISSIONE 20 - Fondi e accantonamenti</b>  |                                    |  |                            |                           |                      |   |  |                  |                      |
| 01        | PROGRAMMA 1 - Fondo di riserva   | 0,00                               | 0,00                                     | 0,00                       | 0,00                      | 0,00                 | 0,00                                      | 0,00   | 0,00             | 0,00                 |
| 03        | PROGRAMMA 3 - Altri fondi  | 0,00                               | 0,00                                     | 0,00                       | 0,00                      | 0,00                 | 0,00                                      | 0,00   | 0,00             | 0,00                 |
|           | <b>Totale MISSIONE 20 - Fondi e accantonamenti</b>                                     | <b>0,00</b>                        | <b>0,00</b>                              | <b>0,00</b>                | <b>0,00</b>               | <b>0,00</b>          | <b>0,00</b>                               | <b>0,00</b>  | <b>0,00</b>      | <b>0,00</b>          |
|           | <b>Totale Macroaggregati</b>   | <b>0,00</b>                        | <b>1.058.033,54</b>                      | <b>16.984.858,76</b>       | <b>2.175.092,98</b>       | <b>0,00</b>          | <b>0,00</b>                               | <b>0,00</b>  | <b>27.690,00</b> | <b>20.245.675,28</b> |

## PROSPETTO DELLE SPESE DI BILANCIO PER MISSIONI, PROGRAMMI E MACROAGGREGATI

## SPESE CORRENTI - PAGAMENTI IN C/RESIDUI

24/04/2019

2018

CONSIGLIO REGIONALE FRIULI V. GIULIA

|           | MISSIONI E PROGRAMMI \<br>MACROAGGREGATI   | Redditi da<br>lavoro<br>dipendente | Imposte e<br>tasse a carico<br>dell'ente | Acquisto beni<br>e servizi | Trasferimenti<br>correnti | Interessi<br>passivi | Altre spese per<br>redditi da<br>capitale | Rimborsi e<br>poste<br>collettive delle<br>entrate | Altre spese | Totale            |
|-----------|--|------------------------------------|--|----------------------------|---------------------------|----------------------|---|--|-------------|-------------------|
|           |  | 101                                | 102                                      | 103                        | 104                       | 107                  | 108                                       | 109  | 110         | 100               |
| <b>01</b> | <b>MISSIONE 01 - Servizi istituzionali e generali,<br/>di gestione</b>                 |                                    |  |                            |                           |                      |   |  |             |                   |
| 01        | PROGRAMMA 1 - Organi istituzionali   | 0,00                               | 552,02                                   | 125.600,34                 | 0,00                      | 0,00                 | 0,00                                      | 0,00   | 0,00        | 126.152,36        |
| 02        | PROGRAMMA 2 - Segreteria generale  | 0,00                               | 0,00                                     | 0,00                       | 0,00                      | 0,00                 | 0,00                                      | 0,00   | 0,00        | 0,00              |
| 03        | PROGRAMMA 3 - Gestione economica,<br>finanziaria, programmazione, provveditorato       | 0,00                               | 0,00                                     | 32.370,04                  | 0,00                      | 0,00                 | 0,00                                      | 0,00   | 0,00        | 32.370,04         |
| 08        | PROGRAMMA 8 - Statistica e sistemi informativi   | 0,00                               | 0,00                                     | 0,00                       | 0,00                      | 0,00                 | 0,00                                      | 0,00   | 0,00        | 0,00              |
| 10        | PROGRAMMA 10 - Risorse umane   | 0,00                               | 0,00                                     | 0,00                       | 0,00                      | 0,00                 | 0,00                                      | 0,00   | 0,00        | 0,00              |
|           | <b>Totale MISSIONE 01 - Servizi istituzionali e<br/>generali, di gestione</b>          | <b>0,00</b>                        | <b>552,02</b>                            | <b>157.970,38</b>          | <b>0,00</b>               | <b>0,00</b>          | <b>0,00</b>                               | <b>0,00</b>  | <b>0,00</b> | <b>158.522,40</b> |
| <b>05</b> | <b>MISSIONE 05 - Tutela e valorizzazione dei<br/>beni e attivita' culturali</b>        |                                    |  |                            |                           |                      |   |  |             |                   |
| 02        | PROGRAMMA 2 - Attivita' culturali e interventi<br>diversi nel settore culturale        | 0,00                               | 0,00                                     | 24.713,76                  | 0,00                      | 0,00                 | 0,00                                      | 0,00   | 0,00        | 24.713,76         |
|           | <b>Totale MISSIONE 05 - Tutela e valorizzazione<br/>dei beni e attivita' culturali</b> | <b>0,00</b>                        | <b>0,00</b>                              | <b>24.713,76</b>           | <b>0,00</b>               | <b>0,00</b>          | <b>0,00</b>                               | <b>0,00</b>  | <b>0,00</b> | <b>24.713,76</b>  |
| <b>20</b> | <b>MISSIONE 20 - Fondi e accantonamenti</b>  |                                    |  |                            |                           |                      |   |  |             |                   |
| 01        | PROGRAMMA 1 - Fondo di riserva   | 0,00                               | 0,00                                     | 0,00                       | 0,00                      | 0,00                 | 0,00                                      | 0,00   | 0,00        | 0,00              |
| 03        | PROGRAMMA 3 - Altri fondi  | 0,00                               | 0,00                                     | 0,00                       | 0,00                      | 0,00                 | 0,00                                      | 0,00   | 0,00        | 0,00              |
|           | <b>Totale MISSIONE 20 - Fondi e accantonamenti</b>                                     | <b>0,00</b>                        | <b>0,00</b>                              | <b>0,00</b>                | <b>0,00</b>               | <b>0,00</b>          | <b>0,00</b>                               | <b>0,00</b>  | <b>0,00</b> | <b>0,00</b>       |
|           | <b>Totale Macroaggregati</b>   | <b>0,00</b>                        | <b>552,02</b>                            | <b>182.684,14</b>          | <b>0,00</b>               | <b>0,00</b>          | <b>0,00</b>                               | <b>0,00</b>  | <b>0,00</b> | <b>183.236,16</b> |

## PROSPETTO DELLE SPESE DI BILANCIO PER MISSIONI, PROGRAMMI E MACROAGGREGATI

Pagina 5

## SPESE IN CONTO CAPITALE E PER INCREMENTO DI ATTIVITA' FINANZIARIE - IMPEGNI

24/04/2019

2018

CONSIGLIO REGIONALE FRIULI V. GIULIA

| MISSIONI E PROGRAMMI \<br>MACROAGGREGATI  | Tributi in<br>conto capitale<br>a carico<br>dell'ente | Investimenti<br>fissi lordi ed<br>acquisto di<br>terreni | Contributi<br>agli<br>investimenti | Altri<br>trasferimenti<br>in conto<br>capitale | Altre spese in<br>conto capitale | Totale SPESE<br>IN CONTO<br>CAPITALE | Acquisizioni<br>di attività<br>finanziarie | Cessione<br>crediti di<br>breve termine | Cessione<br>crediti di<br>medio-lungo<br>termine | Altre spese<br>per<br>incremento di<br>attività<br>finanziaria | Totale SPESE<br>PER<br>INCREMENTO<br>DI ATTIVITA'<br>FINANZIARIE |
|---|---|--|------------------------------------|--|----------------------------------|--------------------------------------|--|---|--|--|--|
|   | 201   | 202  | 203                                | 204  | 205                              | 200                                  | 301  | 302                                     | 303  | 304  | 300  |
| <b>01 - MISSIONE 01 - Servizi<br/>istituzionali e generali, di gestione</b>               |   |  |                                    |  |                                  |                                      |  |   |  |  |  |
| 01 - PROGRAMMA 1 - Organi<br>istituzionali  | 0,00  | 1.830,00   | 0,00                               | 0,00   | 0,00                             | 1.830,00                             | 0,00                                       | 0,00                                    | 0,00   | 0,00   | 0,00   |
| 03 - PROGRAMMA 3 - Gestione<br>economica, finanziaria,<br>programmazione, provveditorato  | 0,00  | 8.993,13   | 0,00                               | 0,00   | 0,00                             | 8.993,13                             | 0,00                                       | 0,00                                    | 0,00   | 0,00   | 0,00   |
| 08 - PROGRAMMA 8 - Statistica e<br>sistemi informativi                                    | 0,00  | 106.203,46   | 0,00                               | 0,00   | 0,00                             | 106.203,46                           | 0,00                                       | 0,00                                    | 0,00   | 0,00   | 0,00   |
| <b>Totale MISSIONE 01 - Servizi<br/>istituzionali e generali, di gestione</b>             | <b>0,00</b>   | <b>117.026,59</b>  | <b>0,00</b>                        | <b>0,00</b>                                    | <b>0,00</b>                      | <b>117.026,59</b>                    | <b>0,00</b>                                | <b>0,00</b>                             | <b>0,00</b>                                      | <b>0,00</b>  | <b>0,00</b>  |
| <b>05 - MISSIONE 05 - Tutela e<br/>valorizzazione dei beni e attività<br/>culturali</b>   |   |  |                                    |  |                                  |                                      |  |   |  |  |  |
| 02 - PROGRAMMA 2 - Attività culturali<br>e interventi diversi nel settore culturale       | 0,00  | 67.650,14  | 0,00                               | 0,00   | 0,00                             | 67.650,14                            | 0,00                                       | 0,00                                    | 0,00   | 0,00   | 0,00   |
| <b>Totale MISSIONE 05 - Tutela e<br/>valorizzazione dei beni e attività<br/>culturali</b> | <b>0,00</b>   | <b>67.650,14</b>   | <b>0,00</b>                        | <b>0,00</b>                                    | <b>0,00</b>                      | <b>67.650,14</b>                     | <b>0,00</b>                                | <b>0,00</b>                             | <b>0,00</b>                                      | <b>0,00</b>  | <b>0,00</b>  |
| <b>Totale Macroaggregati</b>  | <b>0,00</b>   | <b>184.676,73</b>  | <b>0,00</b>                        | <b>0,00</b>                                    | <b>0,00</b>                      | <b>184.676,73</b>                    | <b>0,00</b>                                | <b>0,00</b>                             | <b>0,00</b>                                      | <b>0,00</b>  | <b>0,00</b>  |



## PROSPETTO DELLE SPESE DI BILANCIO PER MISSIONI, PROGRAMMI E MACROAGGREGATI

## SPESE IN CONTO CAPITALE E PER INCREMENTO DI ATTIVITA' FINANZIARIE - PAGAMENTI IN C/COMPETENZA

2018

CONSIGLIO REGIONALE FRIULI V. GIULIA

| MISSIONI E PROGRAMMI \<br>MACROAGGREGATI  | Tributi in<br>conto capitale<br>a carico<br>dell'ente | Investimenti<br>fissi lordi ed<br>acquisto di<br>terreni | Contributi<br>agli<br>investimenti | Altri<br>trasferimenti<br>in conto<br>capitale | Altre spese in<br>conto capitale | Totale SPESE<br>IN CONTO<br>CAPITALE | Acquisizioni<br>di attività<br>finanziarie | Cessione<br>crediti di<br>breve termine | Cessione<br>crediti di<br>medio-lungo<br>termine | Altre spese<br>per<br>incremento di<br>attività<br>finanziaria | Totale SPESE<br>PER<br>INCREMENTO<br>DI ATTIVITA'<br>FINANZIARIE |
|---|---|--|------------------------------------|--|----------------------------------|--------------------------------------|--|---|--|--|--|
|   | 201   | 202  | 203                                | 204  | 205                              | 200                                  | 301  | 302                                     | 303  | 304  | 300  |
| <b>01 - MISSIONE 01 - Servizi<br/>istituzionali e generali, di gestione</b>               |   |  |                                    |  |                                  |                                      |  |   |  |  |  |
| 01 - PROGRAMMA 1 - Organi<br>istituzionali  | 0,00  | 1.830,00   | 0,00                               | 0,00   | 0,00                             | 1.830,00                             | 0,00                                       | 0,00                                    | 0,00   | 0,00   | 0,00   |
| 03 - PROGRAMMA 3 - Gestione<br>economica, finanziaria,<br>programmazione, provveditorato  | 0,00  | 2.122,64   | 0,00                               | 0,00   | 0,00                             | 2.122,64                             | 0,00                                       | 0,00                                    | 0,00   | 0,00   | 0,00   |
| 08 - PROGRAMMA 8 - Statistica e<br>sistemi informativi                                    | 0,00  | 6.697,80   | 0,00                               | 0,00   | 0,00                             | 6.697,80                             | 0,00                                       | 0,00                                    | 0,00   | 0,00   | 0,00   |
| <b>Totale MISSIONE 01 - Servizi<br/>istituzionali e generali, di gestione</b>             | <b>0,00</b>   | <b>10.650,44</b>   | <b>0,00</b>                        | <b>0,00</b>                                    | <b>0,00</b>                      | <b>10.650,44</b>                     | <b>0,00</b>                                | <b>0,00</b>                             | <b>0,00</b>                                      | <b>0,00</b>  | <b>0,00</b>  |
| <b>05 - MISSIONE 05 - Tutela e<br/>valorizzazione dei beni e attività<br/>culturali</b>   |   |  |                                    |  |                                  |                                      |  |   |  |  |  |
| 02 - PROGRAMMA 2 - Attività culturali<br>e interventi diversi nel settore culturale       | 0,00  | 57.098,36  | 0,00                               | 0,00   | 0,00                             | 57.098,36                            | 0,00                                       | 0,00                                    | 0,00   | 0,00   | 0,00   |
| <b>Totale MISSIONE 05 - Tutela e<br/>valorizzazione dei beni e attività<br/>culturali</b> | <b>0,00</b>   | <b>57.098,36</b>   | <b>0,00</b>                        | <b>0,00</b>                                    | <b>0,00</b>                      | <b>57.098,36</b>                     | <b>0,00</b>                                | <b>0,00</b>                             | <b>0,00</b>                                      | <b>0,00</b>  | <b>0,00</b>  |
| <b>Totale Macroaggregati</b>  | <b>0,00</b>   | <b>67.748,80</b>   | <b>0,00</b>                        | <b>0,00</b>                                    | <b>0,00</b>                      | <b>67.748,80</b>                     | <b>0,00</b>                                | <b>0,00</b>                             | <b>0,00</b>                                      | <b>0,00</b>  | <b>0,00</b>  |

**PROSPETTO DELLE SPESE DI BILANCIO PER MISSIONI, PROGRAMMI E MACROAGGREGATI**  
**SPESE IN CONTO CAPITALE E PER INCREMENTO DI ATTIVITA' FINANZIARIE - PAGAMENTI IN C/RESIDUI**  
**2018**

CONSIGLIO REGIONALE FRIULI V. GIULIA

| MISSIONI E PROGRAMMI \<br>MACROAGGREGATI  | Tributi in<br>conto capitale<br>a carico<br>dell'ente | Investimenti<br>fissi lordi ed<br>acquisto di<br>terreni | Contributi<br>agli<br>investimenti | Altri<br>trasferimenti<br>in conto<br>capitale | Altre spese in<br>conto capitale | Totale SPESE<br>IN CONTO<br>CAPITALE | Acquisizioni<br>di attività<br>finanziarie | Cessione<br>crediti di<br>breve termine | Cessione<br>crediti di<br>medio-lungo<br>termine | Altre spese<br>per<br>incremento di<br>attività<br>finanziaria | Totale SPESE<br>PER<br>INCREMENTO<br>DI ATTIVITA'<br>FINANZIARIE |
|---|---|--|------------------------------------|--|----------------------------------|--------------------------------------|--|---|--|--|--|
|   | 201   | 202  | 203                                | 204  | 205                              | 200                                  | 301  | 302                                     | 303  | 304  | 300  |
| <b>01 - MISSIONE 01 - Servizi<br/>istituzionali e generali, di gestione</b>               |   |  |                                    |  |                                  |                                      |  |   |  |  |  |
| 01 - PROGRAMMA 1 - Organi<br>istituzionali  | 0,00  | 10.095,50  | 0,00                               | 0,00   | 0,00                             | 10.095,50                            | 0,00                                       | 0,00                                    | 0,00   | 0,00   | 0,00   |
| 03 - PROGRAMMA 3 - Gestione<br>economica, finanziaria,<br>programmazione, provveditorato  | 0,00  | 6.827,12   | 0,00                               | 0,00   | 0,00                             | 6.827,12                             | 0,00                                       | 0,00                                    | 0,00   | 0,00   | 0,00   |
| 08 - PROGRAMMA 8 - Statistica e<br>sistemi informativi                                    | 0,00  | 55.192,80  | 0,00                               | 0,00   | 0,00                             | 55.192,80                            | 0,00                                       | 0,00                                    | 0,00   | 0,00   | 0,00   |
| <b>Totale MISSIONE 01 - Servizi<br/>istituzionali e generali, di gestione</b>             | <b>0,00</b>   | <b>72.115,42</b>   | <b>0,00</b>                        | <b>0,00</b>                                    | <b>0,00</b>                      | <b>72.115,42</b>                     | <b>0,00</b>                                | <b>0,00</b>                             | <b>0,00</b>                                      | <b>0,00</b>  | <b>0,00</b>  |
| <b>05 - MISSIONE 05 - Tutela e<br/>valorizzazione dei beni e attività<br/>culturali</b>   |   |  |                                    |  |                                  |                                      |  |   |  |  |  |
| 02 - PROGRAMMA 2 - Attività culturali<br>e interventi diversi nel settore culturale       | 0,00  | 8.845,63   | 0,00                               | 0,00   | 0,00                             | 8.845,63                             | 0,00                                       | 0,00                                    | 0,00   | 0,00   | 0,00   |
| <b>Totale MISSIONE 05 - Tutela e<br/>valorizzazione dei beni e attività<br/>culturali</b> | <b>0,00</b>   | <b>8.845,63</b>  | <b>0,00</b>                        | <b>0,00</b>                                    | <b>0,00</b>                      | <b>8.845,63</b>                      | <b>0,00</b>                                | <b>0,00</b>                             | <b>0,00</b>                                      | <b>0,00</b>  | <b>0,00</b>  |
| <b>Totale Macroaggregati</b>  | <b>0,00</b>   | <b>80.961,05</b>   | <b>0,00</b>                        | <b>0,00</b>                                    | <b>0,00</b>                      | <b>80.961,05</b>                     | <b>0,00</b>                                | <b>0,00</b>                             | <b>0,00</b>                                      | <b>0,00</b>  | <b>0,00</b>  |

## PROSPETTO DELLE SPESE DI BILANCIO PER MISSIONI, PROGRAMMI E MACROAGGREGATI

## SPESE PER SERVIZI CONTO TERZI E PARTITE DI GIRO - IMPEGNI

2018

CONSIGLIO REGIONALE FRIULI V. GIULIA

|           | MISSIONI E PROGRAMMI \ MACROAGGREGATI                   | Uscite per partite di giro | Uscite per conto terzi | Totale              |
|-----------|---|----------------------------|------------------------|---------------------|
|           |   | <b>701</b>                 | <b>702</b>             | <b>700</b>          |
| <b>99</b> | <b>MISSIONE 99 - Servizi per conto terzi</b>            |                            |                        |                     |
| 01        | PROGRAMMA 1 - Servizi per conto terzi e Partite di giro | 3.803.011,65               | 110.398,42             | 3.913.410,07        |
|           | <b>Totale MISSIONE 99 - Servizi per conto terzi</b>     | <b>3.803.011,65</b>        | <b>110.398,42</b>      | <b>3.913.410,07</b> |
|           | <b>Totale Macroaggregati</b>                            | <b>3.803.011,65</b>        | <b>110.398,42</b>      | <b>3.913.410,07</b> |

**ACCERTAMENTI ASSUNTI NEL 2018 E NEGLI ESERCIZI PRECEDENTI  
IMPUTATI ALL'ANNO 2019 E SEGUENTI**

CONSIGLIO REGIONALE FRIULI V. GIULIA

| TITOLI E TIPOLOGIE DI ENTRATA |  | Anno 2019                |              | Anno 2020   |              | Anni successivi |
|-------------------------------|--|--------------------------|--------------|---|--------------|-----------------|
|                               |  | Previsioni di competenza | Accertamenti | Previsioni di competenza del bilancio pluriennale | Accertamenti | Accertamenti    |
|                               | <b>TITOLO 2 - Trasferimenti correnti</b>   |                          |              |   |              |                 |
| 20101                         | Tipologia 101 - Trasferimenti correnti da Amministrazioni pubbliche                    | 19.000.000,00            | 0,00         | 18.830.000,00                                     | 0,00         | 0,00            |
| 20000                         | <b>Totale TITOLO 2 - Trasferimenti correnti</b>  | <b>19.000.000,00</b>     | <b>0,00</b>  | <b>18.830.000,00</b>                              | <b>0,00</b>  | <b>0,00</b>     |
|                               | <b>TITOLO 3 - Entrate extratributarie</b>  |                          |              |   |              |                 |
| 30100                         | Tipologia 100 - Vendita di beni e servizi e proventi derivanti dalla gestione dei beni | 0,00                     | 0,00         | 0,00  | 0,00         | 0,00            |
| 30300                         | Tipologia 300 - Interessi attivi   | 0,00                     | 0,00         | 0,00  | 0,00         | 0,00            |
| 30500                         | Tipologia 500 - Rimborsi e altre entrate correnti                                      | 10.000,00                | 0,00         | 10.000,00   | 0,00         | 0,00            |
| 30000                         | <b>Totale TITOLO 3 - Entrate extratributarie</b>                                       | <b>10.000,00</b>         | <b>0,00</b>  | <b>10.000,00</b>                                  | <b>0,00</b>  | <b>0,00</b>     |
|                               | <b>TITOLO 9 - Entrate per conto terzi e partite di giro</b>                            |                          |              |   |              |                 |
| 90100                         | Tipologia 100 - Entrate per partite di giro  | 4.278.303,00             | 0,00         | 4.229.745,00                                      | 0,00         | 0,00            |
| 90000                         | <b>Totale TITOLO 9 - Entrate per conto terzi e partite di giro</b>                     | <b>4.278.303,00</b>      | <b>0,00</b>  | <b>4.229.745,00</b>                               | <b>0,00</b>  | <b>0,00</b>     |
|                               | <b>Totale Accertamenti</b>   | <b>23.288.303,00</b>     | <b>0,00</b>  | <b>23.069.745,00</b>                              | <b>0,00</b>  | <b>0,00</b>     |

**IMPEGNI ASSUNTI NEL 2018 E NEGLI ESERCIZI PRECEDENTI  
IMPUTATI ALL'ANNO 2019 E SEGUENTI**

CONSIGLIO REGIONALE FRIULI V. GIULIA

| TITOLI E MACROAGGREGATI DI SPESA |   | Anno 2019                |                     | Anno 2020   |                   | Anni successivi |
|----------------------------------|---|--------------------------|---------------------|---|-------------------|-----------------|
|                                  |   | Previsioni di competenza | Impegni             | Previsioni di competenza del bilancio pluriennale | Impegni           | Impegni         |
|                                  | <b>TITOLO 1 - Spese correnti</b>                                  |                          |                     |   |                   |                 |
| 102                              | Macroaggregato 2 - Imposte e tasse a carico dell'ente             | 1.049.768,00             | 0,00                | 1.049.768,00                                      | 0,00              | 0,00            |
| 103                              | Macroaggregato 3 - Acquisto di beni e servizi                     | 16.436.099,44            | 1.439.741,43        | 16.350.099,00                                     | 690.563,10        | 0,00            |
| 104                              | Macroaggregato 4 - Trasferimenti correnti                         | 324.605,18               | 6.655,18            | 317.950,00  | 0,00              | 0,00            |
| 110                              | Macroaggregato 10 - Altre spese correnti                          | 920.129,00               | 21.070,00           | 980.183,00  | 21.070,00         | 0,00            |
| 100                              | <b>Totale TITOLO 1 - Spese correnti</b>                           | <b>18.730.601,62</b>     | <b>1.467.466,61</b> | <b>18.698.000,00</b>                              | <b>711.633,10</b> | <b>0,00</b>     |
|                                  | <b>TITOLO 2 - Spese in conto capitale</b>                         |                          |                     |   |                   |                 |
| 202                              | Macroaggregato 2 - Investimenti fissi lordi e acquisto di terreni | 294.680,47               | 46.799,73           | 142.000,00  | 3.223,26          | 0,00            |
| 205                              | Macroaggregato 5 - Altre spese in conto capitale                  | 0,00                     | 0,00                | 0,00  | 0,00              | 0,00            |
| 200                              | <b>Totale TITOLO 2 - Spese in conto capitale</b>                  | <b>294.680,47</b>        | <b>46.799,73</b>    | <b>142.000,00</b>                                 | <b>3.223,26</b>   | <b>0,00</b>     |
|                                  | <b>TITOLO 7 - Spese per conto terzi e partite di giro</b>         |                          |                     |   |                   |                 |
| 701                              | Macroaggregato 1 - Uscite per partite di giro                     | 4.178.303,00             | 0,00                | 4.129.745,00                                      | 0,00              | 0,00            |
| 702                              | Macroaggregato 2 - Uscite per conto terzi                         | 100.000,00               | 0,00                | 100.000,00  | 0,00              | 0,00            |
| 700                              | <b>Totale TITOLO 7 - Spese per conto terzi e partite di giro</b>  | <b>4.278.303,00</b>      | <b>0,00</b>         | <b>4.229.745,00</b>                               | <b>0,00</b>       | <b>0,00</b>     |
|                                  | <b>Totale Impegni</b>   | <b>23.303.585,09</b>     | <b>1.514.266,34</b> | <b>23.069.745,00</b>                              | <b>714.856,36</b> | <b>0,00</b>     |

**CONTO DEL BILANCIO**  
**RIEPILOGO GENERALE DELLE SPESE PER MISSIONE**

24/04/2019

CONSIGLIO REGIONALE FRIULI V. GIULIA

| MISSIONE  | DENOMINAZIONE   | Residui passivi al 1/1/ 2018 (RS)        |                      | Pagamenti in c/residui (PR)    |                      | Riaccertamento residui (R)        |                      | Residui passivi da esercizi precedenti (EP=RS-PR+R) |                     |
|-----------|---|--|----------------------|--------------------------------|----------------------|-----------------------------------|----------------------|---|---------------------|
|           |   | Previsioni definitive di competenza (CP) |                      | Pagamenti in c/competenza (PC) |                      | Impegni (I)                       |                      | Economie di competenza (ECP=CP - I - FPV)           |                     |
|           |   | Previsioni definitive di cassa (CS)      |                      | Totale pagamenti (TP = PR+PC)  |                      | Fondo pluriennale vincolato (FPV) |                      | Totale residui passivi da riportare (TR=EP+EC)      |                     |
|           | <b>DISAVANZO DI AMMINISTRAZIONE</b>   | CP                                       |                      |                                |                      |                                   |                      |   |                     |
| <b>01</b> | <b>MISSIONE 01 - Servizi istituzionali e generali, di gestione</b>          | RS                                       | 233.287,26           | PR                             | 230.637,82           | R                                 | 0,00                 | EP  | 2.649,44            |
|           |   | CP                                       | 22.418.968,32        | PC                             | 20.220.615,28        | I                                 | 20.550.086,34        | ECP   | 1.862.182,35        |
|           |   | CS                                       | 22.645.555,95        | TP                             | 20.451.253,10        | FPV                               | 6.699,63             | TR  | 332.120,50          |
| <b>05</b> | <b>MISSIONE 05 - Tutela e valorizzazione dei beni e attivita' culturali</b> | RS                                       | 34.085,91            | PR                             | 33.559,39            | R                                 | 0,00                 | EP  | 526,52              |
|           |   | CP                                       | 145.887,91           | PC                             | 92.808,80            | I                                 | 112.621,74           | ECP   | 24.683,71           |
|           |   | CS                                       | 171.391,36           | TP                             | 126.368,19           | FPV                               | 8.582,46             | TR  | 20.339,46           |
| <b>20</b> | <b>MISSIONE 20 - Fondi e accantonamenti</b>                                 | RS                                       | 0,00                 | PR                             | 0,00                 | R                                 | 0,00                 | EP  | 0,00                |
|           |   | CP                                       | 2.906.240,05         | PC                             | 0,00                 | I                                 | 0,00                 | ECP   | 2.906.240,05        |
|           |   | CS                                       | 307.454,23           | TP                             | 0,00                 | FPV                               | 0,00                 | TR  | 0,00                |
| <b>99</b> | <b>MISSIONE 99 - Servizi per conto terzi</b>                                | RS                                       | 0,00                 | PR                             | 0,00                 | R                                 | 0,00                 | EP  | 0,00                |
|           |   | CP                                       | 4.289.200,00         | PC                             | 3.913.410,07         | I                                 | 3.913.410,07         | ECP   | 375.789,93          |
|           |   | CS                                       | 4.289.200,00         | TP                             | 3.913.410,07         | FPV                               | 0,00                 | TR  | 0,00                |
|           | <b>Totale Missioni</b>  | <b>RS</b>                                | <b>267.373,17</b>    | <b>PR</b>                      | <b>264.197,21</b>    | <b>R</b>                          | <b>0,00</b>          | <b>EP</b>   | <b>3.175,96</b>     |
|           |   | <b>CP</b>                                | <b>29.760.296,28</b> | <b>PC</b>                      | <b>24.226.834,15</b> | <b>I</b>                          | <b>24.576.118,15</b> | <b>ECP</b>  | <b>5.168.896,04</b> |
|           |   | <b>CS</b>                                | <b>27.413.601,54</b> | <b>TP</b>                      | <b>24.491.031,36</b> | <b>FPV</b>                        | <b>15.282,09</b>     | <b>TR</b>   | <b>352.459,96</b>   |
|           | <b>Totale Generale delle Spese</b>  | <b>RS</b>                                | <b>267.373,17</b>    | <b>PR</b>                      | <b>264.197,21</b>    | <b>R</b>                          | <b>0,00</b>          | <b>EP</b>   | <b>3.175,96</b>     |
|           |   | <b>CP</b>                                | <b>29.760.296,28</b> | <b>PC</b>                      | <b>24.226.834,15</b> | <b>I</b>                          | <b>24.576.118,15</b> | <b>ECP</b>  | <b>5.168.896,04</b> |
|           |   | <b>CS</b>                                | <b>27.413.601,54</b> | <b>TP</b>                      | <b>24.491.031,36</b> | <b>FPV</b>                        | <b>15.282,09</b>     | <b>TR</b>   | <b>352.459,96</b>   |

|                                  |  |
|----------------------------------|--|
| <b>Ente Codice</b>               | 000708845000006                                    |
| <b>Ente Descrizione</b>          | CONSIGLIO REGIONALE DEL FRIULI VENEZIA GIULIA      |
| <b>Categoria</b>                 | Regioni e province autonome di Trento e di Bolzano |
| <b>Sotto Categoria</b>           | CONSIGLI REGIONALI                                 |
| <b>Periodo</b>                   | ANNUALE 2018                                       |
| <b>Prospetto</b>                 | INCASSI  |
| <b>Tipo Report</b>               | Semplice   |
| <b>Data ultimo aggiornamento</b> | 11-apr-2019  |
| <b>Data stampa</b>               | 16-apr-2019  |
| <b>Importi in EURO</b>           |  |

|   |  | Importo nel periodo  | Importo a tutto il periodo |
|---|--|----------------------|----------------------------|
| <b>2.00.00.00.000 Trasferimenti correnti</b>                              |  | <b>19.187.935,65</b> | <b>19.187.935,65</b>       |
| <b>2.01.00.00.000 Trasferimenti correnti</b>                              |  | <b>19.187.935,65</b> | <b>19.187.935,65</b>       |
| <b>2.01.01.00.000 Trasferimenti correnti da Amministrazioni pubbliche</b> |  | <b>19.187.935,65</b> | <b>19.187.935,65</b>       |
| 2.01.01.04.001  | Trasferimenti correnti da organismi interni e/o unita' locali della amministrazione    | 19.187.935,65        | 19.187.935,65              |
| <b>3.00.00.00.000 Entrate extratributarie</b>                             |  | <b>360.645,20</b>    | <b>360.645,20</b>          |
| <b>3.03.00.00.000 Interessi attivi</b>                                    |  | <b>86,73</b>         | <b>86,73</b>               |
| <b>3.03.03.00.000 Altri interessi attivi</b>                              |  | <b>86,73</b>         | <b>86,73</b>               |
| 3.03.03.04.001  | Interessi attivi da depositi bancari o postali   | 86,73                | 86,73                      |
| <b>3.05.00.00.000 Rimborsi e altre entrate correnti</b>                   |  | <b>360.558,47</b>    | <b>360.558,47</b>          |
| <b>3.05.99.00.000 Altre entrate correnti n.a.c.</b>                       |  | <b>360.558,47</b>    | <b>360.558,47</b>          |
| 3.05.99.99.999  | Altre entrate correnti n.a.c.  | 360.558,47           | 360.558,47                 |
| <b>9.00.00.00.000 Entrate per conto terzi e partite di giro</b>           |  | <b>3.913.410,07</b>  | <b>3.913.410,07</b>        |
| <b>9.01.00.00.000 Entrate per partite di giro</b>                         |  | <b>3.913.410,07</b>  | <b>3.913.410,07</b>        |
| <b>9.01.01.00.000 Altre ritenute</b>                                      |  | <b>299.010,23</b>    | <b>299.010,23</b>          |
| 9.01.01.02.001  | Ritenute per scissione contabile IVA (split payment)                                   | 299.010,23           | 299.010,23                 |
| <b>9.01.02.00.000 Ritenute su redditi da lavoro dipendente</b>            |  | <b>3.459.739,91</b>  | <b>3.459.739,91</b>        |
| 9.01.02.01.001  | Ritenute erariali su redditi da lavoro dipendente per conto terzi                      | 3.459.299,91         | 3.459.299,91               |
| 9.01.02.02.001  | Ritenute previdenziali e assistenziali su redditi da lavoro dipendente per conto terzi | 440,00               | 440,00                     |
| <b>9.01.03.00.000 Ritenute su redditi da lavoro autonomo</b>              |  | <b>7.261,51</b>      | <b>7.261,51</b>            |
| 9.01.03.01.001  | Ritenute erariali su redditi da lavoro autonomo per conto terzi                        | 7.261,51             | 7.261,51                   |
| <b>9.01.99.00.000 Altre entrate per partite di giro</b>                   |  | <b>147.398,42</b>    | <b>147.398,42</b>          |
| 9.01.99.03.001  | Rimborso di fondi economali e carte aziendali  | 37.000,00            | 37.000,00                  |
| 9.01.99.99.999  | Altre entrate per partite di giro diverse  | 110.398,42           | 110.398,42                 |
| <b>Entrate da regolarizzare</b>   |  | <b>0,00</b>          | <b>0,00</b>                |
| 0.00.0<br>0.99.9<br>99  | ALTRI INCASSI DA REGOLARIZZARE (riscossioni codificate dal tesoriere)                  | 0,00                 | 0,00                       |
| <b>TOTALE INCASSI</b>   |  | <b>23.461.990,92</b> | <b>23.461.990,92</b>       |



|                                  |  |
|----------------------------------|--|
| <b>Ente Codice</b>               | 000708845000006                                    |
| <b>Ente Descrizione</b>          | CONSIGLIO REGIONALE DEL FRIULI VENEZIA GIULIA      |
| <b>Categoria</b>                 | Regioni e province autonome di Trento e di Bolzano |
| <b>Sotto Categoria</b>           | CONSIGLI REGIONALI                                 |
| <b>Periodo</b>                   | ANNUALE 2018                                       |
| <b>Prospetto</b>                 | PAGAMENTI  |
| <b>Tipo Report</b>               | Semplice   |
| <b>Data ultimo aggiornamento</b> | 11-apr-2019  |
| <b>Data stampa</b>               | 16-apr-2019  |
| <b>Importi in EURO</b>           |  |

|                       |   | Importo nel periodo  | Importo a tutto il periodo |
|-----------------------|---|----------------------|----------------------------|
| <b>1.00.00.00.000</b> | <b>Spese correnti</b>   | <b>20.428.911,44</b> | <b>20.428.911,44</b>       |
| <b>1.02.00.00.000</b> | <b>Imposte e tasse a carico dell'ente</b>   | <b>1.058.585,56</b>  | <b>1.058.585,56</b>        |
| <b>1.02.01.00.000</b> | <b>Imposte, tasse e proventi assimilati a carico dell'ente</b>  | <b>1.058.585,56</b>  | <b>1.058.585,56</b>        |
| 1.02.01.01.001        | Imposta regionale sulle attivita' produttive (IRAP)   | 1.058.585,56         | 1.058.585,56               |
| <b>1.03.00.00.000</b> | <b>Acquisto di beni e servizi</b>   | <b>17.167.542,90</b> | <b>17.167.542,90</b>       |
| <b>1.03.01.00.000</b> | <b>Acquisto di beni</b>   | <b>288.847,24</b>    | <b>288.847,24</b>          |
| 1.03.01.01.001        | Giornali e riviste  | 20.725,12            | 20.725,12                  |
| 1.03.01.01.002        | Pubblicazioni   | 5.063,00             | 5.063,00                   |
| 1.03.01.02.001        | Carta, cancelleria e stampati   | 32.075,63            | 32.075,63                  |
| 1.03.01.02.004        | Vestiario   | 9.986,55             | 9.986,55                   |
| 1.03.01.02.006        | Materiale informatico   | 5.018,02             | 5.018,02                   |
| 1.03.01.02.007        | Altri materiali tecnico-specialistici non sanitari  | 34,00                | 34,00                      |
| 1.03.01.02.009        | Beni per attivita' di rappresentanza  | 215.277,34           | 215.277,34                 |
| 1.03.01.02.999        | Altri beni e materiali di consumo n.a.c.  | 667,58               | 667,58                     |
| <b>1.03.02.00.000</b> | <b>Acquisto di servizi</b>  | <b>16.878.695,66</b> | <b>16.878.695,66</b>       |
| 1.03.02.01.001        | Organi istituzionali dell'amministrazione - Indennita'  | 15.090.317,51        | 15.090.317,51              |
| 1.03.02.01.002        | Organi istituzionali dell'amministrazione - Rimborsi  | 31.841,71            | 31.841,71                  |
| 1.03.02.01.008        | Compensi agli organi istituzionali di revisione, di controllo ed altri incarichi istituzionali dell'amministrazione | 36.791,04            | 36.791,04                  |
| 1.03.02.02.001        | Rimborso per viaggio e trasloco   | 579,78               | 579,78                     |
| 1.03.02.02.005        | Organizzazione e partecipazione a manifestazioni e convegni   | 39.330,75            | 39.330,75                  |
| 1.03.02.04.004        | Acquisto di servizi per formazione obbligatoria   | 16.659,00            | 16.659,00                  |
| 1.03.02.05.001        | Telefonia fissa   | 834,29               | 834,29                     |
| 1.03.02.05.002        | Telefonia mobile  | 6.426,79             | 6.426,79                   |
| 1.03.02.05.003        | Accesso a banche dati e a pubblicazioni on line   | 28.900,68            | 28.900,68                  |
| 1.03.02.05.999        | Utenze e canoni per altri servizi n.a.c.  | 408,85               | 408,85                     |
| 1.03.02.07.004        | Noleggi di hardware   | 86.347,68            | 86.347,68                  |
| 1.03.02.07.006        | Licenze d'uso per software  | 3.546,54             | 3.546,54                   |
| 1.03.02.08.002        | Leasing operativo di attrezzature e macchinari  | 150.614,12           | 150.614,12                 |
| 1.03.02.09.004        | Manutenzione ordinaria e riparazioni di impianti e macchinari   | 10.560,32            | 10.560,32                  |
| 1.03.02.09.006        | Manutenzione ordinaria e riparazioni di macchine per ufficio  | 211,30               | 211,30                     |
| 1.03.02.11.001        | Interpretariato e traduzioni  | 13.608,91            | 13.608,91                  |
| 1.03.02.11.999        | Altre prestazioni professionali e specialistiche n.a.c.   | 4.335,00             | 4.335,00                   |
| 1.03.02.13.001        | Servizi di sorveglianza, custodia e accoglienza   | 426.313,21           | 426.313,21                 |
| 1.03.02.13.002        | Servizi di pulizia e lavanderia   | 364.357,45           | 364.357,45                 |
| 1.03.02.13.003        | Trasporti, traslochi e facchinaggio   | 11.466,75            | 11.466,75                  |
| 1.03.02.13.004        | Stampa e rilegatura   | 8.342,36             | 8.342,36                   |
| 1.03.02.13.999        | Altri servizi ausiliari n.a.c.  | 7.171,02             | 7.171,02                   |
| 1.03.02.16.002        | Spese postali   | 14.000,00            | 14.000,00                  |
| 1.03.02.19.001        | Gestione e manutenzione applicazioni  | 1.619,55             | 1.619,55                   |
| 1.03.02.19.009        | Servizi per le postazioni di lavoro e relativa manutenzione   | 181.990,62           | 181.990,62                 |
| 1.03.02.99.003        | Quote di associazioni   | 69.435,48            | 69.435,48                  |
| 1.03.02.99.005        | Spese per commissioni e comitati dell'Ente  | 20.010,57            | 20.010,57                  |
| 1.03.02.99.011        | Servizi per attivita' di rappresentanza   | 10.137,64            | 10.137,64                  |
| 1.03.02.99.999        | Altri servizi diversi n.a.c.  | 242.536,74           | 242.536,74                 |

|  |   | Importo nel periodo | Importo a tutto il periodo |
|--|---|---------------------|----------------------------|
| <b>1.04.00.00.000 Trasferimenti correnti</b>                                 |   | <b>2.175.092,98</b> | <b>2.175.092,98</b>        |
| <b>1.04.01.00.000 Trasferimenti correnti a Amministrazioni Pubbliche</b>     |   | <b>2.136.234,12</b> | <b>2.136.234,12</b>        |
| 1.04.01.04.001   | Trasferimenti correnti a organismi interni e/o unita' locali della amministrazione                            | 2.136.234,12        | 2.136.234,12               |
| <b>1.04.02.00.000 Trasferimenti correnti a Famiglie</b>                      |   | <b>7.800,00</b>     | <b>7.800,00</b>            |
| 1.04.02.03.001   | Borse di studio   | 7.800,00            | 7.800,00                   |
| <b>1.04.03.00.000 Trasferimenti correnti a Imprese</b>                       |   | <b>31.058,86</b>    | <b>31.058,86</b>           |
| 1.04.03.99.999   | Trasferimenti correnti a altre imprese  | 31.058,86           | 31.058,86                  |
| <b>1.10.00.00.000 Altre spese correnti</b>                                   |   | <b>27.690,00</b>    | <b>27.690,00</b>           |
| <b>1.10.04.00.000 Premi di assicurazione</b>                                 |   | <b>21.070,00</b>    | <b>21.070,00</b>           |
| 1.10.04.01.999   | Altri premi di assicurazione contro i danni   | 21.070,00           | 21.070,00                  |
| <b>1.10.99.00.000 Altre spese correnti n.a.c.</b>                            |   | <b>6.620,00</b>     | <b>6.620,00</b>            |
| 1.10.99.99.999   | Altre spese correnti n.a.c.   | 6.620,00            | 6.620,00                   |
| <b>2.00.00.00.000 Spese in conto capitale</b>                                |   | <b>148.709,85</b>   | <b>148.709,85</b>          |
| <b>2.02.00.00.000 Investimenti fissi lordi e acquisto di terreni</b>         |   | <b>148.709,85</b>   | <b>148.709,85</b>          |
| <b>2.02.01.00.000 Beni materiali</b>   |   | <b>85.853,03</b>    | <b>85.853,03</b>           |
| 2.02.01.03.001   | Mobili e arredi per ufficio   | 8.864,52            | 8.864,52                   |
| 2.02.01.04.002   | Impianti  | 1.830,00            | 1.830,00                   |
| 2.02.01.06.001   | Macchine per ufficio  | 85,24               | 85,24                      |
| 2.02.01.07.002   | Postazioni di lavoro  | 10.095,50           | 10.095,50                  |
| 2.02.01.99.001   | Materiale bibliografico   | 64.977,77           | 64.977,77                  |
| <b>2.02.03.00.000 Beni immateriali</b>                                       |   | <b>62.856,82</b>    | <b>62.856,82</b>           |
| 2.02.03.02.001   | Sviluppo software e manutenzione evolutiva  | 61.890,60           | 61.890,60                  |
| 2.02.03.04.001   | Opere dell'ingegno e Diritti d'autore   | 966,22              | 966,22                     |
| <b>7.00.00.00.000 Uscite per conto terzi e partite di giro</b>               |   | <b>3.913.410,07</b> | <b>3.913.410,07</b>        |
| <b>7.01.00.00.000 Uscite per partite di giro</b>                             |   | <b>3.803.011,65</b> | <b>3.803.011,65</b>        |
| <b>7.01.01.00.000 Versamenti di altre ritenute</b>                           |   | <b>299.010,23</b>   | <b>299.010,23</b>          |
| 7.01.01.02.001   | Versamento delle ritenute per scissione contabile IVA (split payment)   | 299.010,23          | 299.010,23                 |
| <b>7.01.02.00.000 Versamenti di ritenute su Redditi da lavoro dipendente</b> |   | <b>3.459.739,91</b> | <b>3.459.739,91</b>        |
| 7.01.02.01.001   | Versamenti di ritenute erariali su Redditi da lavoro dipendente riscosse per conto terzi                      | 3.459.299,91        | 3.459.299,91               |
| 7.01.02.02.001   | Versamenti di ritenute previdenziali e assistenziali su Redditi da lavoro dipendente riscosse per conto terzi | 440,00              | 440,00                     |
| <b>7.01.03.00.000 Versamenti di ritenute su Redditi da lavoro autonomo</b>   |   | <b>7.261,51</b>     | <b>7.261,51</b>            |
| 7.01.03.01.001   | Versamenti di ritenute erariali su Redditi da lavoro autonomo per conto terzi                                 | 7.261,51            | 7.261,51                   |
| <b>7.01.99.00.000 Altre uscite per partite di giro</b>                       |   | <b>37.000,00</b>    | <b>37.000,00</b>           |

|  |   | Importo nel periodo  | Importo a tutto il periodo |
|--|---|----------------------|----------------------------|
| 7.01.99.03.001                                     | Costituzione fondi economici e carte aziendali                        | 37.000,00            | 37.000,00                  |
| <b>7.02.00.00.000 Uscite per conto terzi</b>       |   | <b>110.398,42</b>    | <b>110.398,42</b>          |
| <b>7.02.99.00.000 Altre uscite per conto terzi</b> |   | <b>110.398,42</b>    | <b>110.398,42</b>          |
| 7.02.99.99.999                                     | Altre uscite per conto terzi n.a.c.                                   | 110.398,42           | 110.398,42                 |
| <b>Pagamenti da regolarizzare</b>                  |   | <b>0,00</b>          | <b>0,00</b>                |
| 0.00.0<br>0.99.9<br>99                             | ALTRI PAGAMENTI DA REGOLARIZZARE (pagamenti codificati dal tesoriere) | 0,00                 | 0,00                       |
| <b>TOTALE PAGAMENTI</b>                            |   | <b>24.491.031,36</b> | <b>24.491.031,36</b>       |

## GIORNALE DEI RESIDUI - SPESA

CONSIGLIO REGIONALE FRIULI V. GIULIA

Pag. 1

ESERCIZIO 2018

16/04/2019

| Cap/Art | Descrizione                                   | EPF | Residuo totale | Impegni   | Mandati   | Prescritto | Perente | Insussistente | Note |
|---------|---|-----|----------------|-----------|-----------|------------|---------|---------------|------|
| 1 1     | INDENNITA' CONSILIARI                         | 17  | 10.459,32      | 10.459,32 | 10.459,32 | 0,00       | 0,00    | 0,00          |      |
|         |   | TOT | 10.459,32      | 10.459,32 | 10.459,32 | 0,00       | 0,00    | 0,00          |      |
| 1 3     | MISSIONI ISTITUZIONALI CONSIGLIERI            | 17  | 4.381,97       | 4.381,97  | 4.381,97  | 0,00       | 0,00    | 0,00          |      |
|         |   | TOT | 4.381,97       | 4.381,97  | 4.381,97  | 0,00       | 0,00    | 0,00          |      |
| 2 3     | ASSEGNI VITALIZI (L.R. 38/95 ARTT. DA 7 A 17) | 17  | 4.989,92       | 4.989,92  | 4.989,92  | 0,00       | 0,00    | 0,00          |      |
|         |   | TOT | 4.989,92       | 4.989,92  | 4.989,92  | 0,00       | 0,00    | 0,00          |      |
| 2 4     | IRAP SU ASSEGNI VITALIZI                      | 17  | 465,10         | 465,10    | 465,10    | 0,00       | 0,00    | 0,00          |      |
|         |   | TOT | 465,10         | 465,10    | 465,10    | 0,00       | 0,00    | 0,00          |      |
| 3 3     | CORECOM - MISSIONI                            | 17  | 1.410,72       | 1.410,72  | 1.410,72  | 0,00       | 0,00    | 0,00          |      |
|         |   | TOT | 1.410,72       | 1.410,72  | 1.410,72  | 0,00       | 0,00    | 0,00          |      |
| 4 1     | CRPO - INDENNITA' E GETTONI DI PRESENZA       | 17  | 622,23         | 622,23    | 622,23    | 0,00       | 0,00    | 0,00          |      |
|         |   | TOT | 622,23         | 622,23    | 622,23    | 0,00       | 0,00    | 0,00          |      |
| 4 2     | CRPO - IRAP SU COMPENSI                       | 17  | 52,92          | 52,92     | 52,92     | 0,00       | 0,00    | 0,00          |      |
|         |   | TOT | 52,92          | 52,92     | 52,92     | 0,00       | 0,00    | 0,00          |      |
| 4 3     | CRPO - MISSIONI                               | 17  | 560,12         | 560,12    | 560,12    | 0,00       | 0,00    | 0,00          |      |
|         |   | TOT | 560,12         | 560,12    | 560,12    | 0,00       | 0,00    | 0,00          |      |
| 5 3     | GARANTE DIRITTI PERSONA - MISSIONI            | 17  | 421,83         | 421,83    | 421,83    | 0,00       | 0,00    | 0,00          |      |
|         |   | TOT | 421,83         | 421,83    | 421,83    | 0,00       | 0,00    | 0,00          |      |
| 7 1     | BENI PER ATTIVITA' DI RAPPRESENTANZA          | 17  | 70.949,34      | 70.949,34 | 70.949,34 | 0,00       | 0,00    | 0,00          |      |
|         |   | TOT | 70.949,34      | 70.949,34 | 70.949,34 | 0,00       | 0,00    | 0,00          |      |
| 7 2     | SERVIZI PER ATTIVITA' DI RAPPRESENTANZA       | 17  | 1.400,00       | 1.400,00  | 1.400,00  | 0,00       | 0,00    | 0,00          |      |
|         |   | TOT | 1.400,00       | 1.400,00  | 1.400,00  | 0,00       | 0,00    | 0,00          |      |
| 7 3     | ORGANIZZAZIONE EVENTI                         | 17  | 18.000,00      | 18.000,00 | 18.000,00 | 0,00       | 0,00    | 0,00          |      |
|         |   | TOT | 18.000,00      | 18.000,00 | 18.000,00 | 0,00       | 0,00    | 0,00          |      |

## GIORNALE DEI RESIDUI - SPESA

CONSIGLIO REGIONALE FRIULI V. GIULIA

Pag. 2

ESERCIZIO 2018

16/04/2019

| Cap/Art | Descrizione                                   | EPF | Residuo totale | Impegni  | Mandati  | Prescritto | Perente | Insussistente | Note |
|---------|---|-----|----------------|----------|----------|------------|---------|---------------|------|
| 10 1    | COLLEGIO REGIONALE GARANZIA ELETTORALE        | 17  | 1.415,04       | 1.415,04 | 1.415,04 | 0,00       | 0,00    | 0,00          |      |
|         |   | TOT | 1.415,04       | 1.415,04 | 1.415,04 | 0,00       | 0,00    | 0,00          |      |
| 10 4    | COLLEGIO REGIONALE GARANZIA ELETTORALE - IRAP | 17  | 34,00          | 34,00    | 34,00    | 0,00       | 0,00    | 0,00          |      |
|         |   | TOT | 34,00          | 34,00    | 34,00    | 0,00       | 0,00    | 0,00          |      |
| 11 1    | PUBBLICAZIONI ISTITUZIONALI                   | 17  | 5.063,00       | 5.063,00 | 5.063,00 | 0,00       | 0,00    | 0,00          |      |
|         |   | TOT | 5.063,00       | 5.063,00 | 5.063,00 | 0,00       | 0,00    | 0,00          |      |
| 11 2    | SERVIZIO TRADUZIONE TESTI                     | 17  | 339,16         | 339,16   | 339,16   | 0,00       | 0,00    | 0,00          |      |
|         |   | TOT | 339,16         | 339,16   | 339,16   | 0,00       | 0,00    | 0,00          |      |
| 11 3    | SERVIZI FOTOGRAFICI                           | 17  | 219,60         | 219,60   | 219,60   | 0,00       | 0,00    | 0,00          |      |
|         |   | TOT | 219,60         | 219,60   | 219,60   | 0,00       | 0,00    | 0,00          |      |
| 11 4    | SERVIZIO RIPRESE AUDIO/VIDEO                  | 17  | 3.286,12       | 3.286,12 | 3.286,12 | 0,00       | 0,00    | 0,00          |      |
|         |   | TOT | 3.286,12       | 3.286,12 | 3.286,12 | 0,00       | 0,00    | 0,00          |      |
| 11 6    | QUOTIDIANI SALA STAMPA                        | 17  | 0,00           | 0,00     | 0,00     | 0,00       | 0,00    | 0,00          |      |
|         |   | TOT | 0,00           | 0,00     | 0,00     | 0,00       | 0,00    | 0,00          |      |
| 12 3    | CORSI DI FORMAZIONE                           | 17  | 729,00         | 729,00   | 729,00   | 0,00       | 0,00    | 0,00          |      |
|         |   | TOT | 729,00         | 729,00   | 729,00   | 0,00       | 0,00    | 0,00          |      |
| 12 4    | CORSI DI FORMAZIONE COMUNICAZIONE             | 17  | 0,00           | 0,00     | 0,00     | 0,00       | 0,00    | 0,00          |      |
|         |   | TOT | 0,00           | 0,00     | 0,00     | 0,00       | 0,00    | 0,00          |      |
| 13 1    | BIBLIOTECA - MATERIALE BIBLIOGRAFICO          | 17  | 9.372,15       | 9.372,15 | 8.845,63 | 0,00       | 0,00    | 0,00          |      |
|         |   | TOT | 9.372,15       | 9.372,15 | 8.845,63 | 0,00       | 0,00    | 0,00          |      |
| 13 2    | BIBLIOTECA - ABBONAMENTI A BANCHE DATI        | 17  | 9.261,90       | 9.261,90 | 9.261,90 | 0,00       | 0,00    | 0,00          |      |
|         |   | TOT | 9.261,90       | 9.261,90 | 9.261,90 | 0,00       | 0,00    | 0,00          |      |

## GIORNALE DEI RESIDUI - SPESA

CONSIGLIO REGIONALE FRIULI V. GIULIA

Pag. 3

ESERCIZIO 2018

16/04/2019

| Cap/Art | Descrizione  | EPF | Residuo totale | Impegni   | Mandati   | Prescritto | Perente | Insussistente | Note |
|---------|--|-----|----------------|-----------|-----------|------------|---------|---------------|------|
| 13 3    | QUOTIDIANI PER GLI UFFICI E LA BIBLIOTECA                            | 16  | 2.649,44       | 2.649,44  | 0,00      | 0,00       | 0,00    | 0,00          |      |
|         |  | 17  | 0,00           | 0,00      | 0,00      | 0,00       | 0,00    | 0,00          |      |
|         | TOT  |     | 2.649,44       | 2.649,44  | 0,00      | 0,00       | 0,00    | 0,00          |      |
| 13 4    | SERVIZIO DI RILEGATURA   | 17  | 5.899,92       | 5.899,92  | 5.899,92  | 0,00       | 0,00    | 0,00          |      |
|         |  | TOT | 5.899,92       | 5.899,92  | 5.899,92  | 0,00       | 0,00    | 0,00          |      |
| 13 7    | SERVIZIO DI CATALOGAZIONE DEL MATERIALE BIBLIOGRAFICO E ICONOGRAFICO | 17  | 9.551,94       | 9.551,94  | 9.551,94  | 0,00       | 0,00    | 0,00          |      |
|         |  | TOT | 9.551,94       | 9.551,94  | 9.551,94  | 0,00       | 0,00    | 0,00          |      |
| 14 1    | COLLEGAMENTO TELEMATICO SEDI CONSILIARI                              | 17  | 1.022,79       | 1.022,79  | 1.022,79  | 0,00       | 0,00    | 0,00          |      |
|         |  | TOT | 1.022,79       | 1.022,79  | 1.022,79  | 0,00       | 0,00    | 0,00          |      |
| 14 2    | NOLEGGI HARDWARE   | 17  | 7.195,56       | 7.195,56  | 7.195,56  | 0,00       | 0,00    | 0,00          |      |
|         |  | TOT | 7.195,56       | 7.195,56  | 7.195,56  | 0,00       | 0,00    | 0,00          |      |
| 14 3    | SVILUPPO E MANUTENZIONE EVOLUTIVA SISTEMI CONSIGLIO                  | 17  | 36.197,40      | 36.197,40 | 36.197,40 | 0,00       | 0,00    | 0,00          |      |
|         |  | TOT | 36.197,40      | 36.197,40 | 36.197,40 | 0,00       | 0,00    | 0,00          |      |
| 14 4    | MANUTENZIONE SITO INTERNET E INTRANET                                | 17  | 18.995,40      | 18.995,40 | 18.995,40 | 0,00       | 0,00    | 0,00          |      |
|         |  | TOT | 18.995,40      | 18.995,40 | 18.995,40 | 0,00       | 0,00    | 0,00          |      |
| 14 5    | SERVIZIO ASSISTENZA INFORMATICA                                      | 17  | 0,00           | 0,00      | 0,00      | 0,00       | 0,00    | 0,00          |      |
|         |  | TOT | 0,00           | 0,00      | 0,00      | 0,00       | 0,00    | 0,00          |      |
| 15 3    | MOBILI E ARREDI  | 17  | 6.827,12       | 6.827,12  | 6.827,12  | 0,00       | 0,00    | 0,00          |      |
|         |  | TOT | 6.827,12       | 6.827,12  | 6.827,12  | 0,00       | 0,00    | 0,00          |      |
| 15 5    | VESTIARIO DEL PERSONALE  | 17  | 4.039,77       | 4.039,77  | 4.039,77  | 0,00       | 0,00    | 0,00          |      |
|         |  | TOT | 4.039,77       | 4.039,77  | 4.039,77  | 0,00       | 0,00    | 0,00          |      |
| 16 2    | VIGILANZA SEDI   | 17  | 0,00           | 0,00      | 0,00      | 0,00       | 0,00    | 0,00          |      |
|         |  | TOT | 0,00           | 0,00      | 0,00      | 0,00       | 0,00    | 0,00          |      |

## GIORNALE DEI RESIDUI - SPESA

CONSIGLIO REGIONALE FRIULI V. GIULIA

Pag. 4

ESERCIZIO 2018

16/04/2019

| Cap/Art | Descrizione  | EPF | Residuo totale | Impegni    | Mandati    | Prescritto | Perente | Insussistente | Note |
|---------|--|-----|----------------|------------|------------|------------|---------|---------------|------|
| 16 3    | TRASLOCO E FACCHINAGGIO  | 17  | 0,00           | 0,00       | 0,00       | 0,00       | 0,00    | 0,00          |      |
|         |  | TOT | 0,00           | 0,00       | 0,00       | 0,00       | 0,00    | 0,00          |      |
| 16 4    | TELEFONIA MOBILE   | 17  | 0,00           | 0,00       | 0,00       | 0,00       | 0,00    | 0,00          |      |
|         |  | TOT | 0,00           | 0,00       | 0,00       | 0,00       | 0,00    | 0,00          |      |
| 16 7    | ALTRI SERVIZI AUSILIARI - SERVIZIO AMMINISTRATIVO                  | 17  | 0,00           | 0,00       | 0,00       | 0,00       | 0,00    | 0,00          |      |
|         |  | TOT | 0,00           | 0,00       | 0,00       | 0,00       | 0,00    | 0,00          |      |
| 16 8    | LEASING OPERATIVO APPARECCHIATURE DI FOTORIPRODUZIONE              | 17  | 19.382,92      | 19.382,92  | 19.382,92  | 0,00       | 0,00    | 0,00          |      |
|         |  | TOT | 19.382,92      | 19.382,92  | 19.382,92  | 0,00       | 0,00    | 0,00          |      |
| 17 1    | RESOCONTAZIONE   | 17  | 0,00           | 0,00       | 0,00       | 0,00       | 0,00    | 0,00          |      |
|         |  | TOT | 0,00           | 0,00       | 0,00       | 0,00       | 0,00    | 0,00          |      |
| 17 2    | INTERPRETAZIONE SIMULTANEA LAVORI D'AULA                           | 17  | 0,00           | 0,00       | 0,00       | 0,00       | 0,00    | 0,00          |      |
|         |  | TOT | 0,00           | 0,00       | 0,00       | 0,00       | 0,00    | 0,00          |      |
| 19 9    | CORECOM - ACQUISIZIONE HARDWARE                                    | 17  | 10.095,50      | 10.095,50  | 10.095,50  | 0,00       | 0,00    | 0,00          |      |
|         |  | TOT | 10.095,50      | 10.095,50  | 10.095,50  | 0,00       | 0,00    | 0,00          |      |
| 20 2    | CORECOM - FUNZIONI DELEGATE - SPESE TELEFONICHE NUMERO VERDE       | 17  | 102,56         | 102,56     | 102,56     | 0,00       | 0,00    | 0,00          |      |
|         |  | TOT | 102,56         | 102,56     | 102,56     | 0,00       | 0,00    | 0,00          |      |
| 20 3    | CORECOM - FUNZIONI DELEGATE - GESTIONE E MANUTENZIONE APPLICAZIONI | 17  | 1.619,55       | 1.619,55   | 1.619,55   | 0,00       | 0,00    | 0,00          |      |
|         |  | TOT | 1.619,55       | 1.619,55   | 1.619,55   | 0,00       | 0,00    | 0,00          |      |
| 24 0    | SERVIZIO TELETICKETING   | 17  | 359,86         | 359,86     | 359,86     | 0,00       | 0,00    | 0,00          |      |
|         |  | TOT | 359,86         | 359,86     | 359,86     | 0,00       | 0,00    | 0,00          |      |
|         | TOTALE SPESA   |     | 267.373,17     | 267.373,17 | 264.197,21 | 0,00       | 0,00    | 0,00          |      |



ELENCO DEI CREDITI INESIGIBILI STRALCIATI DAL CONTO DEL BILANCIO – ALL. N

Alla data del 31/12/2018 non risultano crediti inesigibili.

16/04/2019

## Relazione sulla gestione

La relazione sulla gestione prevista dall'art. 11 commi 4 e 6 de d.lgs. n. 118/2011 è il documento illustrativo della gestione dell'ente, nonché dei fatti di rilievo verificatisi dopo la chiusura dell'esercizio e di ogni eventuale informazione utile ad una migliore comprensione dei dati contabili. Di seguito si illustra l'andamento della gestione attraverso gli elementi previsti dal citato comma 6:

### a. Criteri di valutazione utilizzati per la redazione del bilancio di esercizio

I criteri di valutazione utilizzati per le poste contabili sono quelli riferiti ai principi contabili applicati ai sensi del d.lgs. n. 118/2011 che garantiscono il consolidamento e la trasparenza dei conti pubblici secondo le direttive dell'Unione europea e l'adozione di sistemi informativi omogenei e interoperabili.

Per la predisposizione e la definizione delle somme iscritte a bilancio sono stati utilizzati i criteri e le indicazioni del principio contabile applicato alla contabilità finanziaria, in particolare del principio della competenza finanziaria, cd. "potenziata", secondo la quale le obbligazioni attive e passive giuridicamente perfezionate, sono registrate nelle scritture contabili nel momento in cui l'obbligazione sorge ma con l'imputazione all'esercizio nel quale esse vengono a scadenza.

Dall'esercizio 2017 sono stati predisposti gli strumenti per l'adozione della contabilità economico patrimoniale da affiancare alla contabilità finanziaria secondo quanto previsto dall'allegato 10 al D.lgs. 118/2011.

### b. Principali voci del conto di bilancio

La principale voce del conto di bilancio per le entrate riguarda i trasferimenti correnti da amministrazioni pubbliche (titolo 2, tipologia 1, euro 19.187.935,65) ovvero, in primo luogo i trasferimenti al Consiglio dei fondi stanziati nel bilancio regionale per l'organizzazione e il funzionamento del Consiglio regionale (euro 19.065.201,16 di cui, come per gli anni precedenti, euro 350.000,00 destinati al fondo di accantonamento per indennità di fine mandato).

La principale voce di spesa riguarda la spesa per i servizi istituzionali, generali e di gestione (missione 1, euro 20.451.253,10) e in particolare la spesa per organi istituzionali (programma 1 euro 18.898.576,04) impiegata per la massima parte per il pagamento delle competenze spettanti ai consiglieri in carica (euro 6.259.262,66) e agli ex consiglieri (euro 9.766.461,73 di cui euro 1.882.365,00 per il pagamento delle indennità di fine mandato ed euro 478.214,18 per la restituzione delle somme versate a titolo di contributo per la corresponsione dell'assegno vitalizio e della sua quota).

### c. Principali variazioni alle previsioni finanziarie

Nel corso del 2018, il Consiglio regionale ha sostenuto le spese straordinarie conseguenti la conclusione della XI legislatura. Il bilancio del Consiglio prevede alla missione 20, tra i fondi di riserva e altri accantonamenti, il fondo di accantonamento per la corresponsione delle indennità di fine mandato e il fondo di accantonamento per la restituzione delle somme versate a titolo di contributo per la corresponsione dell'assegno vitalizio e della sua quota. Quanto non utilizzato di tali fondi confluisce nel risultato di amministrazione come parte accantonata. Per provvedere alla corresponsione delle indennità di fine mandato e delle somme versate a titolo di contributo richieste in restituzione, è stata utilizzata parte (euro 2.341.056,81) della quota accantonata del risultato di amministrazione accertato in sede di approvazione del rendiconto 2017 procedendo alla sua iscrizione in parte entrata e iscrizione del medesimo importo in parte spesa alla missione 1, programma 1.

È stata altresì ravvisata l'opportunità, al fine di gestire con più flessibilità gli stanziamenti di bilancio finanziati dall'avanzo di amministrazione, di avvalersi della facoltà prevista dal citato articolo 1, comma 468 bis, della l. n. 232/2016, applicando al bilancio di previsione la residua parte della quota accantonata per la restituzione delle somme versate a titolo di contributo per la corresponsione dell'assegno vitalizio e della sua quota, pari a euro 2.021.785,82, con iscrizione di detto importo in parte entrata con iscrizione del medesimo importo nella parte spesa, alla missione 20, programma 3;

È stata inoltre applicata al bilancio la parte disponibile del risultato di amministrazione 2017 (euro 1.674.958,95), ovvero quanto non impiegato nel 2017 delle somme trasferite al Consiglio per il suo funzionamento, al fine di provvedere alla sua restituzione al bilancio regionale.

Complessivamente, nel corso dell'esercizio 2018 sono state effettuate 8 variazioni alle previsioni finanziarie. Oltre alle citate variazioni relative all'applicazione delle quote accantonate e libere del risultato di amministrazione 2017, Si segnalano quelle derivanti dai trasferimenti al bilancio del Consiglio di fondi vincolati la cui gestione è assegnata al Corecom dallo Stato e dall'Agcom (euro 122.734,49).

#### Quote vincolate e accantonate del risultato di amministrazione

Quote vincolate: Euro 204.940,56

Si tratta di somme derivanti da trasferimenti dal bilancio regionale al bilancio del Consiglio, ai fini della relativa attribuzione al Co.Re.Com, delle risorse assegnate dall'Autorità per le garanzie nelle comunicazioni per l'esercizio delle funzioni delegate, secondo quanto previsto dall'articolo 12, comma 2, legge regionale 10 aprile 2001, n. 11 non utilizzate nel corso del 2018.

Quote accantonate: Euro 2.753.408,53

Sono costituite dagli accantonamenti per le passività potenziali non utilizzati. Più precisamente si tratta di quanto non ancora impiegato del fondo di accantonamento per indennità di fine mandato (euro 731.622,71) e del fondo di accantonamento per la restituzione dei contributi versati pro vitalizio e sua quota (euro 2.021.785,82).

#### d. Residui con anzianità superiore ai cinque anni

Non sono presenti residui con anzianità superiore ai cinque anni

#### e. Movimentazioni riguardanti l'anticipazione

Non è stata attivata alcuna anticipazione nel corso del 2018

#### f. Diritti reali di godimento

Non presenti

#### g. Enti e organismi strumentali

Non presenti

#### h. Partecipazioni dirette possedute

Non presenti

#### i. Crediti e debiti reciproci con propri enti strumentali

Non presenti

j. Oneri e impegni derivanti da contratti relativi a strumenti finanziari derivati

Non presenti

k. Garanzie prestate a favore di enti o di altri soggetti

Non presenti

l. Beni appartenenti al patrimonio immobiliare dell'ente

Non presenti

m. Elementi richiesti dall'articolo 2427 e dagli altri articoli del codice civile

Non presenti

n. Altre informazioni

Come disposto dall'articolo 16, della legge regionale 9 agosto 2013, n. 10, al rendiconto vengono allegati i rendiconti 2018 dei gruppi consiliari.

Come disposto dall'articolo 41, comma 1, del decreto legge 24 aprile 2014, n. 66, convertito in legge dalla legge 23 giugno 2014, n. 89, al rendiconto è altresì allegato un prospetto attestante l'importo dei pagamenti relativi a transazioni commerciali effettuati dopo la scadenza dei termini previsti dal decreto legislativo 9 ottobre 2002, n. 231 con l'indicazione delle misure previste per consentire la tempestività dei pagamenti, nonché l'indicatore annuale di tempestività dei pagamenti di cui all'articolo 33 del decreto legislativo 14 marzo 2013, n. 33.

Si segnala, infine, che per l'esercizio finanziario 2018 si è tenuto conto dei limiti complessivi delle spese oggetto di contenimento di cui alla normativa vigente (per studi e incarichi di consulenza, relazioni pubbliche, convegni, mostre, pubblicità e rappresentanza).

## RELAZIONI ORGANI DI REVISIONE

Il DL 138/2011, articolo 14, lett. e), convertito in legge, con modificazioni, dall'art. 1, comma 1, L. 14 settembre 2011, n. 148, prevede che per il conseguimento degli obiettivi stabiliti nell'ambito del coordinamento della finanza pubblica, le Regioni adeguino, nell'ambito della propria autonomia statutaria e legislativa, i rispettivi ordinamenti ad una serie di parametri, tra cui l'istituzione di un **Collegio dei revisori dei conti**, quale organo di vigilanza sulla regolarità contabile, finanziaria ed economica della gestione dell'ente.

Poiché lo Statuto di autonomia del Friuli Venezia Giulia non prevede un simile organo di revisione, la Giunta regionale ha deliberato in data 10 ottobre 2015 un testo normativo di modifica statutaria che autorizza l'istituzione, con legge regionale, del Collegio dei revisori dei conti.

Tale testo è stato trasmesso alla Commissione paritetica Stato-Regione per il completamento delle norme di attuazione dello Statuto, è stato approvato dalla Commissione in via definitiva in data 28 settembre 2016 ed è attualmente all'esame del Dipartimento Affari giuridici e legislativi in vista della successiva approvazione da parte del Consiglio dei ministri.

16/04/2019

## ATTESTAZIONE DEI TEMPI DI PAGAMENTO

(articolo 41, comma 1, Decreto Legge 24 aprile 2014, n. 66)

**ANNO 2018**

Importo dei pagamenti relativi alle transazioni commerciali effettuati dopo la scadenza dei termini previsti dal decreto legislativo 9 ottobre 2002, n. 231:

| FATTURE |              |
|---------|--------------|
| Nr.     | Valore       |
| 47      | 131.847,86 * |

\*l'importo corrisponde al totale dei pagamenti effettuati successivamente al termine di scadenza.

### MISURE ADOTTATE

Al fine di consentire la tempestiva effettuazione dei pagamenti il Consiglio regionale procede a verificare quotidianamente la presenza di nuovi documenti pervenuti al Consiglio regionale e la relativa contabilizzazione nel registro delle fatture (la cui adozione è stata introdotta dall'articolo 42 del DL 66/2014). Provvede altresì al monitoraggio dei termini di pagamento delle fatture a cui si aggiunge la pubblicazione trimestrale e annuale dell'indice di tempestività dei pagamenti sul sito istituzionale.

Indicatore annuale di tempestività dei pagamenti di cui all'articolo 33 del decreto legislativo 14 marzo 2013 n. 33:

| FATTURE |              |                          |
|---------|--------------|--------------------------|
| Nr.     | Valore       | Indice di tempestività * |
| 442     | 1.789.549,65 | - 13,96                  |

\*Indicatore elaborato sulla base delle modalità di cui ai commi da 3 a 5 dell'articolo 9 del D.P.C.M. del 22 settembre 2014.

Il Consiglio regionale ha registrato pertanto tempi medi nei pagamenti inferiori di quasi 14 giorni rispetto a quanto disposto dal citato decreto legislativo 9 ottobre 2002, n. 231.

L'indice di tempestività è stato regolarmente pubblicato nel sito istituzionale del Consiglio regionale nella sezione amministrazione trasparente / pagamenti dell'amministrazione / indicatore di tempestività dei pagamenti.

IL PRESIDENTE  
Piero Mauro Zanin

IL SERGRETARIO GENERALE  
Franco Zubin

**XI LEGISLATURA**

**GRUPPO CONSILIARE  
ALTERNATIVA POPOLARE/NCD-FD'I/AN-FORZA FVG  
Rendiconto delle spese dell'esercizio finanziario  
1 gennaio 2018 - 21 maggio 2018**

| <b>ENTRATE NELL'ESERCIZIO</b>   |             |                  |
|---|-------------|------------------|
| 1) Fondi trasferiti per spese di funzionamento (art. 12 L.R. 52/1980)         | Euro        | 6.243,85         |
| 2) Fondo cassa esercizi precedenti per spese di funzionamento                 | Euro        | 10.991,96        |
| <b>TOTALE ENTRATE PER FUNZIONAMENTO</b>                                       | <b>Euro</b> | <b>17.235,81</b> |
| 3) Fondi trasferiti per spese di personale (art. 4bis, comma 6, L.R. 52/1980) | Euro        | 0,00             |
| 4) Fondo cassa esercizi precedenti per quota spese di personale               | Euro        | 13.074,01        |
| <b>TOTALE ENTRATE PER SPESE DI PERSONALE</b>                                  | <b>Euro</b> | <b>13.074,01</b> |
| 5) Entrate per interessi attivi su giacenze di cassa                          | Euro        | 6,03             |
| 6) Altre entrate (specificare) *  |             | 0,00             |
|   | Euro        |                  |
|   | Euro        |                  |
| <b>TOTALE ALTRE ENTRATE</b>   | <b>Euro</b> |                  |
| <b>TOTALE ENTRATE</b>   | <b>Euro</b> | <b>30.315,85</b> |

| <b>SPESE NELL'ESERCIZIO</b>  |             |                  |
|--|-------------|------------------|
| 1) Spese di cancelleria e stampati   | Euro        | 0,00             |
| 2) Spese per duplicazione e stampa   | Euro        | 0,00             |
| 3) Spese per libri, riviste, pubblicazioni e quotidiani  | Euro        | 1.069,70         |
| 4) Spese postali e telegrafiche  | Euro        | 0,00             |
| 5) Spese telefoniche e di trasmissione dati  | Euro        | 0,00             |
| 6) Spese per la redazione, stampa e spedizione di pubblicazioni<br>o periodici e altre spese di comunicazione, anche web | Euro        | 0,00             |
| 7) Spese per incarichi di consulenza, studio e ricerca   | Euro        | 253,76           |
| 8) Spese per attività promozionali, di rappresentanza,<br>convegni e attività di aggiornamento                           | Euro        | 1.594,54         |
| 9) Spese logistiche (affitto sale riunioni, attrezzature e altri servizi logistici)                                      | Euro        | 4.592,01         |
| 10) Spese per l'acquisto o il noleggio di cellulari per il gruppo  | Euro        | 0,00             |
| 11) Spese per l'acquisto o il noleggio di dotazioni informatiche e di ufficio  | Euro        | 0,00             |
| <b>TOTALE SPESE DI FUNZIONAMENTO</b>   | <b>Euro</b> | <b>7.510,01</b>  |
| 12) Spese per il personale sostenute con la quota gestita dal gruppo   | Euro        | 2.907,37         |
| 13) Versamento ritenute fiscali e previdenziali per il personale   | Euro        | 1.137,04         |
| 14) Rimborsi spese per missioni e trasferte del personale di cui al punto 12)  | Euro        | 0,00             |
| <b>TOTALE SPESE DI PERSONALE</b>   | <b>Euro</b> | <b>4.044,41</b>  |
| 15) Altre spese relative all'attività istituzionale (specificare)*   |             |                  |
| imposta di bollo - spese di tenuta conto corrente  | Euro        | 72,51            |
| spese carta di credito   | Euro        | 52,80            |
| estinzione conto con attivo a favore del Consiglio regionale del FVG   | Euro        | 18.636,12        |
|  | Euro        |                  |
| <b>TOTALE ALTRE SPESE</b>  | <b>Euro</b> | <b>18.761,43</b> |
| <b>TOTALE SPESE</b>  | <b>Euro</b> | <b>30.315,85</b> |

| <b>SITUAZIONE FINANZIARIA EFFETTIVA ALLA CHIUSURA DELL'ESERCIZIO</b> |      |           |
|--|------|-----------|
| Fondo iniziale di cassa per spese di funzionamento                   | Euro | 10.991,96 |
| Fondo iniziale di cassa per quota spese di personale                 | Euro | 13.074,01 |
| <b>ENTRATE</b> riscosse nell'esercizio                               | Euro | 6.249,88  |
| <b>SPESE</b> pagate nell'esercizio                                   | Euro | 30.315,85 |
| Fondo di cassa finale per spese di funzionamento                     | Euro | 0,00      |
| Fondo di cassa finale per spese quota di personale                   | Euro | 0,00      |

Il Presidente del Gruppo consiliare

*f. to COLAUTTI ALESSANDRO*



**XI LEGISLATURA**

**GRUPPO CONSILIARE  
Autonomia Responsabile  
Rendiconto delle spese dell'esercizio finanziario  
2018**

| <b>ENTRATE NELL'ESERCIZIO</b>   |             |                  |
|---|-------------|------------------|
| 1) Fondi trasferiti per spese di funzionamento (art. 12 L.R. 52/1980)         | Euro        | 9.990,24         |
| 2) Fondo cassa esercizi precedenti per spese di funzionamento                 | Euro        | 36.830,50        |
| <b>TOTALE ENTRATE PER FUNZIONAMENTO</b>                                       | <b>Euro</b> | <b>46.820,74</b> |
| 3) Fondi trasferiti per spese di personale (art. 4bis, comma 6, L.R. 52/1980) | Euro        |                  |
| 4) Fondo cassa esercizi precedenti per quota spese di personale               | Euro        | 5.635,38         |
| <b>TOTALE ENTRATE PER SPESE DI PERSONALE</b>                                  | <b>Euro</b> | <b>5.635,38</b>  |
| 5) Entrate per interessi attivi su giacenze di cassa                          | Euro        | 8,34             |
| 6) Altre entrate (specificare) *Interessi e Competenze                        |             | 3,12             |
|   | Euro        |                  |
|   | Euro        |                  |
| <b>TOTALE ALTRE ENTRATE</b>   | <b>Euro</b> | <b>11,46</b>     |
| <b>TOTALE ENTRATE</b>   | <b>Euro</b> | <b>52.467,58</b> |

| <b>SPESE NELL'ESERCIZIO</b>  |             |                  |
|--|-------------|------------------|
| 1) Spese di cancelleria e stampati   | Euro        |                  |
| 2) Spese per duplicazione e stampa   | Euro        |                  |
| 3) Spese per libri, riviste, pubblicazioni e quotidiani  | Euro        |                  |
| 4) Spese postali e telegrafiche  | Euro        |                  |
| 5) Spese telefoniche e di trasmissione dati  | Euro        |                  |
| 6) Spese per la redazione, stampa e spedizione di pubblicazioni<br>o periodici e altre spese di comunicazione, anche web | Euro        |                  |
| 7) Spese per incarichi di consulenza, studio e ricerca   | Euro        | 11.195,56        |
| 8) Spese per attività promozionali, di rappresentanza,<br>convegni e attività di aggiornamento                           | Euro        | 5.966,74         |
| 9) Spese logistiche (affitto sale riunioni, attrezzature e altri servizi logistici)                                      | Euro        | 1.077,40         |
| 10) Spese per l'acquisto o il noleggio di cellulari per il gruppo  | Euro        |                  |
| 11) Spese per l'acquisto o il noleggio di dotazioni informatiche e di ufficio  | Euro        |                  |
| <b>TOTALE SPESE DI FUNZIONAMENTO</b>   | <b>Euro</b> | <b>18.239,70</b> |
| 12) Spese per il personale sostenute con la quota gestita dal gruppo   | Euro        |                  |
| 13) Versamento ritenute fiscali e previdenziali per il personale   | Euro        |                  |
| 14) Rimborsi spese per missioni e trasferte del personale di cui al punto 12)  | Euro        |                  |
| <b>TOTALE SPESE DI PERSONALE</b>   | <b>Euro</b> |                  |
| 15) Altre spese relative all'attività istituzionale -restituzione 500,00euro   |             | 500,00           |
| imposta di bollo - spese di tenuta conto corrente -addebito canone   | Euro        | 81,65            |
| Estinzione conto corrente  | Euro        | 33.646,23        |
| rimborso spese di cancelleria 2015 al Consiglio Regionale  | Euro        |                  |
|  | Euro        |                  |
| <b>TOTALE ALTRE SPESE</b>  | <b>Euro</b> | <b>34.227,88</b> |
| <b>TOTALE SPESE</b>  | <b>Euro</b> | <b>52.467,58</b> |

| <b>SITUAZIONE FINANZIARIA EFFETTIVA ALLA CHIUSURA DELL'ESERCIZIO</b> |      |           |
|--|------|-----------|
| Fondo iniziale di cassa per spese di funzionamento                   | Euro | 36.830,50 |
| Fondo iniziale di cassa per quota spese di personale                 | Euro | 5.635,38  |
| <b>ENTRATE</b> riscosse nell'esercizio                               |      |           |
|  | Euro | 10.001,70 |
| <b>SPESE</b> pagate nell'esercizio                                   |      |           |
|  | Euro | 52.467,58 |
| Fondo di cassa finale per spese di funzionamento                     |      |           |
|  | Euro | 0,00      |
| Fondo di cassa finale per spese quota di personale                   |      |           |
|  | Euro | 0,00      |

Il Presidente del Gruppo Consiliare

f.to RET GIORGIO

**GRUPPO CONSILIARE  
CITTADINI**  
**Rendiconto delle spese dell'esercizio finanziario  
2018 (01/01/2018 - 21/05/2018)**

| <b>ENTRATE NELL'ESERCIZIO</b>   |             |                   |
|---|-------------|-------------------|
| 1) Fondi trasferiti per spese di funzionamento (art. 12 L.R. 52/1980)         | Euro        | 6.243,85          |
| 2) Fondo cassa esercizi precedenti per spese di funzionamento                 | Euro        | 25.632,94         |
| <b>TOTALE ENTRATE PER FUNZIONAMENTO</b>                                       | <b>Euro</b> | <b>31.876,79</b>  |
| 3) Fondi trasferiti per spese di personale (art. 4bis, comma 6, L.R. 52/1980) | Euro        | 19.666,72         |
| 4) Fondo cassa esercizi precedenti per quota spese di personale               | Euro        | 66.964,06         |
| <b>TOTALE ENTRATE PER SPESE DI PERSONALE</b>                                  | <b>Euro</b> | <b>86.630,78</b>  |
| 5) Entrate per interessi attivi su giacenze di cassa                          | Euro        | 19,00             |
| 6) Altre entrate (specificare) *  |             |                   |
|   | Euro        |                   |
|   | Euro        |                   |
| <b>TOTALE ALTRE ENTRATE</b>   | <b>Euro</b> | <b>19,00</b>      |
| <b>TOTALE ENTRATE</b>   | <b>Euro</b> | <b>118.526,57</b> |

| <b>SPESE NELL'ESERCIZIO</b>  |             |                   |
|--|-------------|-------------------|
| 1) Spese di cancelleria e stampati   | Euro        | 0,00              |
| 2) Spese per duplicazione e stampa   | Euro        | 0,00              |
| 3) Spese per libri, riviste, pubblicazioni e quotidiani  | Euro        | 969,70            |
| 4) Spese postali e telegrafiche  | Euro        | 0,00              |
| 5) Spese telefoniche e di trasmissione dati  | Euro        | 0,00              |
| 6) Spese per la redazione, stampa e spedizione di pubblicazioni<br>o periodici e altre spese di comunicazione, anche web | Euro        | 11.419,50         |
| 7) Spese per incarichi di consulenza, studio e ricerca   | Euro        | 2.105,54          |
| 8) Spese per attività promozionali, di rappresentanza,<br>convegni e attività di aggiornamento                           | Euro        | 0,00              |
| 9) Spese logistiche (affitto sale riunioni, attrezzature e altri servizi logistici)                                      | Euro        | 0,00              |
| 10) Spese per l'acquisto o il noleggio di cellulari per il gruppo  | Euro        | 0,00              |
| 11) Spese per l'acquisto o il noleggio di dotazioni informatiche e di ufficio  | Euro        | 183,00            |
| <b>TOTALE SPESE DI FUNZIONAMENTO</b>   | <b>Euro</b> | <b>14.677,74</b>  |
| 12) Spese per il personale sostenute con la quota gestita dal gruppo   | Euro        | 12.965,54         |
| 13) Versamento ritenute fiscali e previdenziali per il personale   | Euro        | 10.695,51         |
| 14) Rimborsi spese per missioni e trasferte del personale di cui al punto 12)  | Euro        | 0,00              |
| <b>TOTALE SPESE DI PERSONALE</b>   | <b>Euro</b> | <b>23.661,05</b>  |
| 15) Altre spese relative all'attività istituzionale (specificare)*   |             |                   |
| Bancarie   | Euro        | 132,18            |
| Rimborso spese di fotocopie (1-12-17/21-05-18) al Consiglio  | Euro        | 65,88             |
| Restituzione avanzo finale al Consiglio regionale  | Euro        | 79.989,72         |
|  | Euro        |                   |
| <b>TOTALE ALTRE SPESE</b>  | <b>Euro</b> | <b>80.187,78</b>  |
| <b>TOTALE SPESE</b>  | <b>Euro</b> | <b>118.526,57</b> |

| <b>SITUAZIONE FINANZIARIA EFFETTIVA ALLA CHIUSURA DELL'ESERCIZIO</b> |      |            |
|--|------|------------|
| Fondo iniziale di cassa per spese di funzionamento                   | Euro | 25.632,94  |
| Fondo iniziale di cassa per quota spese di personale                 | Euro | 66.964,06  |
| <b>ENTRATE</b> riscosse nell'esercizio                               | Euro | 25.929,57  |
| <b>SPESE</b> pagate nell'esercizio                                   | Euro | 118.526,57 |
| Fondo di cassa finale per spese di funzionamento                     | Euro | 0,00       |
| Fondo di cassa finale per spese quota di personale                   | Euro | 0,00       |

Il Presidente del Gruppo consiliare

f. *PAVIOTTI PIETRO*

XI LEGISLATURA

GRUPPO CONSILIARE  
MOVIMENTO 5 STELLE

Rendiconto delle spese dell'esercizio finanziario 2018 rivisto ad Agosto 2018

| <b>ENTRATE NELL'ESERCIZIO</b>   |      |            |
|---|------|------------|
| 1) Fondi trasferiti per spese di funzionamento (art. 12 L.R. 52/1980)         | Euro | 19.967,40  |
| 2) Fondo cassa esercizi precedenti per spese di funzionamento                 | Euro | 114.470,42 |
| <b>TOTALE ENTRATE PER FUNZIONAMENTO</b>                                       | Euro | 134.437,82 |
| 3) Fondi trasferiti per spese di personale (art. 4bis, comma 6, L.R. 52/1980) | Euro | 0,00       |
| 4) Fondo cassa esercizi precedenti per quota spese personale                  | Euro | 0,00       |
| <b>TOTALE ENTRATE PER SPESE DI PERSONALE</b>                                  | Euro | 0,00       |
| 5) Entrate per interessi attivi su giacenze di cassa                          | Euro | 0,00       |
| 6) Altre entrate (specificare) *  | Euro | 1.143,87   |
| * rimborsi spese non dovute   |      |            |
| <b>TOTALE ALTRE ENTRATE</b>   | Euro | 1.143,87   |
| <b>TOTALE ENTRATE</b>   | Euro | 135.581,69 |

| <b>SPESE NELL'ESERCIZIO</b>  |      |           |
|--|------|-----------|
| 1) Spese di cancelleria e stampati   | Euro | 0,00      |
| 2) Spese per duplicazione e stampa   | Euro | 0,00      |
| 3) Spese per libri, riviste, pubblicazioni e quotidiani  | Euro | 539,97    |
| 4) Spese postali e telegrafiche  | Euro | 19,40     |
| 5) Spese telefoniche e di trasmissione dati  | Euro | 0,00      |
| 6) Spese per la redazione, stampa e spedizione di pubblicazioni<br>o periodici e altre spese di comunicazione, anche web | Euro | 0,00      |
| 7) Spese per incarichi di consulenza, studio e ricerca   | Euro | 39.017,00 |
| 8) Spese per attività promozionali, di rappresentanza,<br>convegni e attività di aggiornamento                           | Euro | 17.753,77 |
| 9) Spese logistiche (affitto sale riunioni, attrezzature e altri servizi logistici)                                      | Euro | 1.984,15  |
| 10) Spese per l'acquisto o il noleggio di cellulari per il gruppo  | Euro | 0,00      |
| 11) Spese per l'acquisto o il noleggio di dotazioni informatiche e di ufficio  | Euro | 829,82    |
| <b>TOTALE SPESE DI FUNZIONAMENTO</b>   | Euro | 60.144,11 |
| 12) Spese per il personale sostenute con la quota gestita dal gruppo   | Euro | 0,00      |
| 13) Versamento ritenute fiscali e previdenziali per il personale   | Euro | 0,00      |
| 14) Rimborsi spese per missioni e trasferte del personale di cui al punto 12)  | Euro | 0,00      |
| <b>TOTALE SPESE DI PERSONALE</b>   | Euro | 0,00      |
| 15) Altre spese relative all'attività istituzionale (specificare)*   | Euro |           |
| * spese tenuta c/c   | Euro | 235,40    |
| <b>TOTALE ALTRE SPESE</b>  | Euro | 235,40    |
| <b>TOTALE SPESE</b>  | Euro | 60.379,51 |

| <b>SITUAZIONE FINANZIARIA EFFETTIVA ALLA CHIUSURA DELL'ESERCIZIO</b> |  |            |
|--|--|------------|
|  |  |            |
| Fondo iniziale di cassa per spese di funzionamento                   |  | 114.470,42 |
| Fondo iniziale di cassa per quota spese di personale                 |  | 0,00       |
|  |  |            |
| <b>ENTRATE</b> riscosse nell'esercizio                               |  | 21.111,27  |
| <b>SPESE</b> pagate nell'esercizio                                   |  | 60.379,51  |
|  |  |            |
| Accantonamento spese chiusura conto                                  |  | 42,00      |
| Fondo di cassa finale per spese di funzionamento                     |  | 75.160,18  |
| Fondo di cassa finale per spese quota di personale                   |  | 0,00       |

f.to BIANCHI ELENA

**XI LEGISLATURA**

**GRUPPO CONSILIARE  
MISTO**

**Rendiconto delle spese dell'esercizio finanziario 2018**

| <b>ENTRATE NELL'ESERCIZIO</b>   |             |                  |
|---|-------------|------------------|
| 1) Fondi trasferiti per spese di funzionamento (art. 12 L.R. 52/1980)     | Euro        | 14.985,26        |
| 2) Fondo cassa esercizi precedenti per spese di funzionamento             | Euro        | 12.482,81        |
| <b>TOTALE ENTRATE PER FUNZIONAMENTO</b>                                   | <b>Euro</b> | <b>27.468,07</b> |
| 3) Fondi trasferiti per spese di personale (art. 4bis, c.6, L.R. 52/1980) | Euro        | 0,00             |
| 4) Fondo cassa esercizi precedenti per quota spese di personale           | Euro        | 0,00             |
| <b>TOTALE ENTRATE PER SPESE DI PERSONALE</b>                              | <b>Euro</b> | <b>0,00</b>      |
| 5) Entrate per interessi attivi su giacenze di cassa                      | Euro        | 0,00             |
| 6) Altre entrate (specificare) *  |             |                  |
| versamento saldo attivo estinzione conto gestione separata Lauri/Gratton  | Euro        | 1.808,68         |
|   | Euro        |                  |
|   | Euro        |                  |
| <b>TOTALE ALTRE ENTRATE</b>   | <b>Euro</b> | <b>1.808,68</b>  |
| <b>TOTALE ENTRATE</b>   | <b>Euro</b> | <b>29.276,75</b> |

| <b>SPESE NELL'ESERCIZIO</b>   |             |                  |
|---|-------------|------------------|
| 1) Spese di cancelleria e stampati  | Euro        | 0,00             |
| 2) Spese per duplicazione e stampa  | Euro        | 0,00             |
| 3) Spese per libri, riviste, pubblicazioni e quotidiani   | Euro        | 381,40           |
| 4) Spese postali e telegrafiche   | Euro        | 0,00             |
| 5) Spese telefoniche e di trasmissione dati   | Euro        | 0,00             |
| 6) Spese per la redazione, stampa e spedizione di pubblicazioni o periodici e altre spese di comunicazione, anche web | Euro        | 0,00             |
| 7) Spese per incarichi di consulenza, studio e ricerca  | Euro        | 317,20           |
| 8) Spese per attività promozionali, di rappresentanza, convegni e attività di aggiornamento                           | Euro        |                  |
| 9) Spese logistiche (affitto sale riunioni, attrezzature e altri servizi logistici)                                   | Euro        | 0,00             |
| 10) Spese per l'acquisto o il noleggio di cellulari per il gruppo   | Euro        | 0,00             |
| 11) Spese per l'acquisto o il noleggio di dotazioni informatiche e di ufficio   | Euro        | 0,00             |
| <b>TOTALE SPESE DI FUNZIONAMENTO</b>  | <b>Euro</b> | <b>698,60</b>    |
| 12) Spese per il personale sostenute con la quota gestita dal gruppo  | Euro        | 0,00             |
| 13) Versamento ritenute fiscali e previdenziali per il personale  | Euro        | 0,00             |
| 14) Rimborsi spese per missioni e trasferte del personale di cui al punto 12)   | Euro        | 0,00             |
| <b>TOTALE SPESE DI PERSONALE</b>  | <b>Euro</b> | <b>0,00</b>      |
| 15) Altre spese relative all'attività istituzionale   |             |                  |
| quota contrib. gestione separata Consig. Lauri/Gratton Dic.2017/Apr.2018  | Euro        | 4.162,50         |
| rimborso al Consiglio Reg. spesa fotocopie dic.2017/mag.2018  | Euro        | 818,91           |
| spese di tenuta conto (imposta di bollo, commissioni, ...)  | Euro        | 143,56           |
| versamento al Consiglio Regionale saldo attivo Gruppo Misto fine legislatura  | Euro        | 23.453,18        |
|   |             |                  |
| <b>TOTALE ALTRE SPESE</b>   | <b>Euro</b> | <b>28.578,15</b> |
| <b>TOTALE SPESE</b>   | <b>Euro</b> | <b>29.276,75</b> |

| <b>SITUAZIONE FINANZIARIA EFFETTIVA ALLA CHIUSURA DELL'ESERCIZIO</b> |      |           |
|--|------|-----------|
| Fondo iniziale di cassa per spese di funzionamento                   | Euro | 12.482,81 |
| Fondo iniziale di cassa per quota spese di personale                 | Euro | 0,00      |
| <b>ENTRATE</b> riscosse nell'esercizio                               |      |           |
|  | Euro | 16.793,94 |
| <b>SPESE</b> pagate nell'esercizio                                   |      |           |
|  | Euro | 29.276,75 |
| Fondo di cassa finale per spese di funzionamento                     | Euro | 0,00      |
| Fondo di cassa finale per spese quota di personale                   | Euro | 0,00      |

Il Presidente del Gruppo consiliare

f.to VIOLINO CLAUDIO



XI LEGISLATURA

GRUPPO CONSILIARE

PARTITO DEMOCRATICO

Rendiconto delle spese dell'esercizio finanziario

2018

| <b>ENTRATE NELL'ESERCIZIO</b>   |                        |
|---|------------------------|
| 1) Fondi trasferiti per spese di funzionamento (art. 12 L.R. 52/1980)         | Euro 57.560,55         |
| 2) Fondo cassa esercizi precedenti per spese di funzionamento                 | Euro 149.293,04        |
| <b>TOTALE ENTRATE PER FUNZIONAMENTO</b>                                       | <b>Euro 206.853,59</b> |
| 3) Fondi trasferiti per spese di personale (art. 4bis, comma 6, L.R. 52/1980) | Euro 0,00              |
| 4) Fondo cassa esercizi precedenti per quota spese di personale               | Euro 68.341,22         |
| <b>TOTALE ENTRATE PER SPESE DI PERSONALE</b>                                  | <b>Euro 68.341,22</b>  |
| 5) Entrate per interessi attivi su giacenze di cassa                          | Euro 0,33              |
| 6) Altre entrate (specificare) *  |                        |
| rimborso errato pagamento   | Euro 672,00            |
| nota credito Euronews   | Euro 11.949,30         |
| <b>TOTALE ALTRE ENTRATE</b>   | <b>Euro 12.621,63</b>  |
| <b>TOTALE ENTRATE</b>   | <b>Euro 287.816,44</b> |

| <b>SPESE NELL'ESERCIZIO</b>  |                        |
|--|------------------------|
| 1) Spese di cancelleria e stampati   | Euro 0,00              |
| 2) Spese per duplicazione e stampa   | Euro 915,73            |
| 3) Spese per libri, riviste, pubblicazioni e quotidiani  | Euro 1.602,03          |
| 4) Spese postali e telegrafiche  | Euro 15.495,78         |
| 5) Spese telefoniche e di trasmissione dati  | Euro 0,00              |
| 6) Spese per la redazione, stampa e spedizione di pubblicazioni<br>o periodici e altre spese di comunicazione, anche web | Euro 45.644,00         |
| 7) Spese per incarichi di consulenza, studio e ricerca   | Euro 64.704,36         |
| 8) Spese per attività promozionali, di rappresentanza,<br>convegni e attività di aggiornamento                           | Euro 73.532,11         |
| 9) Spese logistiche (affitto sale riunioni, attrezzature e altri servizi logistici)                                      | Euro 123,24            |
| 10) Spese per l'acquisto o il noleggio di cellulari per il gruppo  | Euro 0,00              |
| 11) Spese per l'acquisto o il noleggio di dotazioni informatiche e di ufficio  | Euro 236,72            |
| <b>TOTALE SPESE DI FUNZIONAMENTO</b>   | <b>Euro 202.253,97</b> |
| 12) Spese per il personale sostenute con la quota gestita dal gruppo   | Euro 0,00              |
| 13) Versamento ritenute fiscali e previdenziali per il personale   | Euro 0,00              |
| 14) Rimborsi spese per missioni e trasferte del personale di cui al punto 12)  | Euro 0,00              |
| <b>TOTALE SPESE DI PERSONALE</b>   | <b>Euro 0,00</b>       |
| 15) Altre spese relative all'attività istituzionale (specificare)*   |                        |
| * oneri di gestione conto  | Euro 131,29            |
| imposte  | Euro 45,98             |
| rimborsi al Consiglio regionale per spese fotocopie  | Euro 5.918,95          |
| restituzione residuo finale  | Euro 79.466,25         |
| <b>TOTALE ALTRE SPESE</b>  | <b>Euro 85.562,47</b>  |
| <b>TOTALE SPESE</b>  | <b>Euro 287.816,44</b> |

| <b>SITUAZIONE FINANZIARIA EFFETTIVA ALLA CHIUSURA DELL'ESERCIZIO</b> |                        |
|--|------------------------|
| Fondo iniziale di cassa per spese di funzionamento                   | Euro 217.634,26        |
| Fondo iniziale di cassa per quota spese di personale                 | Euro 68.341,22         |
| <b>ENTRATE</b> riscosse nell'esercizio                               | Euro 70.182,18         |
| <b>SPESE</b> pagate nell'esercizio                                   | Euro <b>287.816,44</b> |
| Fondo di cassa finale per spese di funzionamento                     | Euro 0,00              |
| Fondo di cassa finale per spese quota di personale                   | Euro 0,00              |

TRIESTE, 20/06/2018

Il Presidente del Gruppo consiliare

f.to MORETTI DIEGO

XI LEGISLATURA

**GRUPPO CONSILIARE**  
**Il Popolo della Libertà/Forza Italia**  
**Rendiconto delle spese dell'esercizio finanziario**  
**2018**

| <b>ENTRATE NELL'ESERCIZIO</b>   |             |                  |
|---|-------------|------------------|
| 1) Fondi trasferiti per spese di funzionamento (art. 12 L.R. 52/1980)         | Euro        | 12.478,70        |
| 2) Fondo cassa esercizi precedenti per spese di funzionamento                 | Euro        | 28.629,38        |
| <b>TOTALE ENTRATE PER FUNZIONAMENTO</b>                                       | <b>Euro</b> | <b>41.117,08</b> |
| 3) Fondi trasferiti per spese di personale (art. 4bis, comma 6, L.R. 52/1980) | Euro        | 17.625,00        |
| 4) Fondo cassa esercizi precedenti per quota spese di personale               | Euro        | 15.451,84        |
| <b>TOTALE ENTRATE PER SPESE DI PERSONALE</b>                                  | <b>Euro</b> | <b>33.076,84</b> |
| 5) Entrate per interessi attivi su giacenze di cassa                          | Euro        | 16,74            |
| 6) Altre entrate (specificare) *  |             |                  |
|   | Euro        |                  |
|   | Euro        |                  |
| <b>TOTALE ALTRE ENTRATE</b>   | <b>Euro</b> | <b>16,74</b>     |
| <b>TOTALE ENTRATE</b>   | <b>Euro</b> | <b>74.210,66</b> |

| <b>SPESE NELL'ESERCIZIO</b>   |             |                  |
|---|-------------|------------------|
| 1) Spese di cancelleria e stampati  | Euro        |                  |
| 2) Spese per duplicazione e stampa  | Euro        |                  |
| 3) Spese per libri, riviste, pubblicazioni e quotidiani   | Euro        | 493,80           |
| 4) Spese postali e telegrafiche   | Euro        |                  |
| 5) Spese telefoniche e di trasmissione dati   | Euro        | 80,00            |
| 6) Spese per la redazione, stampa e spedizione di pubblicazioni o periodici e altre spese di comunicazione, anche web | Euro        |                  |
| 7) Spese per incarichi di consulenza, studio e ricerca  | Euro        | 15.147,52        |
| 8) Spese per attività promozionali, di rappresentanza, convegni e attività di aggiornamento                           | Euro        | 14.760,36        |
| 9) Spese logistiche (affitto sale riunioni, attrezzature e altri servizi logistici)                                   | Euro        |                  |
| 10) Spese per l'acquisto o il noleggio di cellulari per il gruppo   | Euro        |                  |
| 11) Spese per l'acquisto o il noleggio di dotazioni informatiche e di ufficio   | Euro        | 569,00           |
| <b>TOTALE SPESE DI FUNZIONAMENTO</b>  | <b>Euro</b> | <b>31.050,68</b> |
| 12) Spese per il personale sostenute con la quota gestita dal gruppo  | Euro        | 10.200,00        |
| 13) Versamento ritenute fiscali e previdenziali per il personale  | Euro        | 8.813,57         |
| 14) Rimborsi spese per missioni e trasferte del personale di cui al punto 12)   | Euro        |                  |
| <b>TOTALE SPESE DI PERSONALE</b>  | <b>Euro</b> | <b>19.013,57</b> |
| 15) Altre spese relative all'attività istituzionale (specificare)*  |             |                  |
| imposta di bollo - spese di tenuta conto corrente - canone  | Euro        | 62,83            |
| spese carta di credito  | Euro        | 61,40            |
| restituzione al Consiglio Regionale importo non speso   | Euro        | 23.900,00        |
| spesa estinzione c/c a chiusura carta di credito  | Euro        | 122,18           |
| <b>TOTALE ALTRE SPESE</b>   | <b>Euro</b> | <b>24.146,41</b> |
| <b>TOTALE SPESE</b>   | <b>Euro</b> | <b>74.210,66</b> |

| <b>SITUAZIONE FINANZIARIA EFFETTIVA ALLA CHIUSURA DELL'ESERCIZIO</b> |      |           |
|--|------|-----------|
| Fondo iniziale di cassa per spese di funzionamento                   | Euro | 28.629,38 |
| Fondo iniziale di cassa per quota spese di personale                 | Euro | 15.451,84 |
| <b>ENTRATE</b> riscosse nell'esercizio                               | Euro | 30.129,44 |
| <b>SPESE</b> pagate nell'esercizio                                   | Euro | 74.210,66 |
| Fondo di cassa finale per spese di funzionamento                     | Euro | 0,00      |
| Fondo di cassa finale per spese quota di personale                   | Euro | 0,00      |

Il Presidente del Gruppo consiliare

*f. riccardi* RICCARDI RICCARDO

**XI LEGISLATURA**

**GRUPPO CONSILIARE**

**Gestione separata Sel per il FVG - Gruppo misto**

**Rendiconto delle spese dell'esercizio finanziario**

**01/01/2018 - 17/05/2018**

| <b>ENTRATE NELL'ESERCIZIO</b>   |             |                  |
|---|-------------|------------------|
| 1) Fondi trasferiti per spese di funzionamento (art. 12 L.R. 52/1980)         | Euro        | 4,162,50         |
| 2) Fondo cassa esercizi precedenti per spese di funzionamento                 | Euro        | 7.501,26         |
| <b>TOTALE ENTRATE PER FUNZIONAMENTO</b>                                       | <b>Euro</b> | <b>11.663,76</b> |
| 3) Fondi trasferiti per spese di personale (art. 4bis, comma 6; L.R. 52/1980) | Euro        | 0,00             |
| 4) Fondo cassa esercizi precedenti per quota spese di personale               | Euro        | 0,00             |
| <b>TOTALE ENTRATE PER SPESE DI PERSONALE</b>                                  | <b>Euro</b> | <b>0,00</b>      |
| 5) Entrate per interessi attivi su giacenze di cassa                          | Euro        | 0,00             |
| 6) Altre entrate (specificare) *  |             | 0,00             |
|   | Euro        |                  |
|   | Euro        |                  |
| <b>TOTALE ALTRE ENTRATE</b>   | <b>Euro</b> | <b>0,00</b>      |
| <b>TOTALE ENTRATE</b>   | <b>Euro</b> | <b>11,663,76</b> |

| <b>SPESE NELL'ESERCIZIO</b>   |             |                  |
|---|-------------|------------------|
| 1) Spese di cancelleria e stampati  | Euro        | 0,00             |
| 2) Spese per duplicazione e stampa  | Euro        | 0,00             |
| 3) Spese per libri, riviste, pubblicazioni e quotidiani   | Euro        | 173,90           |
| 4) Spese postali e telegrafiche   | Euro        | 0,00             |
| 5) Spese telefoniche e di trasmissione dati   | Euro        | 0,00             |
| 6) Spese per la redazione, stampa e spedizione di pubblicazioni o periodici e altre spese di comunicazione, anche web | Euro        | 0,00             |
| 7) Spese per incarichi di consulenza, studio e ricerca  | Euro        | 0,00             |
| 8) Spese per attività promozionali, di rappresentanza, convegni e attività di aggiornamento                           | Euro        | 9.417,18         |
| 9) Spese logistiche (affitto sale riunioni, attrezzature e altri servizi logistici)                                   | Euro        | 0,00             |
| 10) Spese per l'acquisto o il noleggio di cellulari per il gruppo   | Euro        | 0,00             |
| 11) Spese per l'acquisto o il noleggio di dotazioni informatiche e di ufficio   | Euro        | 106,51           |
| <b>TOTALE SPESE DI FUNZIONAMENTO</b>  | <b>Euro</b> | <b>9.697,59</b>  |
| 12) Spese per il personale sostenute con la quota gestita dal gruppo  | Euro        | 0,00             |
| 13) Versamento ritenute fiscali e previdenziali per il personale  | Euro        | 0,00             |
| 14) Rimborsi spese per missioni e trasferte del personale di cui al punto 12)   | Euro        | 0,00             |
| <b>TOTALE SPESE DI PERSONALE</b>  | <b>Euro</b> | <b>0,00</b>      |
| 15) Altre spese relative all'attività istituzionale (specificare)*  |             |                  |
| *spese tenuta e chiusura conto bancario   | Euro        | 157,49           |
| * bonifico a favore del Gruppo consiliare "Gruppo misto" del 16/05/18   | Euro        | 1,808,68         |
|   | Euro        |                  |
|   | Euro        |                  |
| <b>TOTALE ALTRE SPESE</b>   | <b>Euro</b> | <b>1.966,17</b>  |
| <b>TOTALE SPESE</b>   | <b>Euro</b> | <b>11.663,76</b> |

| <b>SITUAZIONE FINANZIARIA EFFETTIVA ALLA CHIUSURA DELL'ESERCIZIO</b> |      |           |
|--|------|-----------|
| Fondo iniziale di cassa per spese di funzionamento                   | Euro | 7.501,26  |
| Fondo iniziale di cassa per quota spese di personale                 | Euro | 0,00      |
| <b>ENTRATE</b> riscosse nell'esercizio                               | Euro | 4.162,50  |
| <b>SPESE</b> pagate nell'esercizio                                   | Euro | 11.663,76 |
| Fondo di cassa finale per spese di funzionamento                     | Euro | 0,00      |
| Fondo di cassa finale per spese quota di personale                   | Euro | 0,00      |

Il Presidente del Gruppo consiliare

f. to LAURI GIULIO

XII LEGISLATURA

GRUPPO CONSILIARE  
FRATELLI D'ITALIA/AN

Rendiconto delle spese dell'esercizio finanziario  
22 maggio 2018 - 31 dicembre 2018

| <b>ENTRATE NELL'ESERCIZIO</b>   |             |                  |
|---|-------------|------------------|
| 1) Fondi trasferiti per spese di funzionamento (art. 12 L.R. 52/1980)         | Euro        | 5.827,60         |
| 2) Fondo cassa esercizi precedenti per spese di funzionamento                 | Euro        | 0,00             |
| <b>TOTALE ENTRATE PER FUNZIONAMENTO</b>                                       | <b>Euro</b> | <b>5.827,60</b>  |
| 3) Fondi trasferiti per spese di personale (art. 4bis, comma 6, L.R. 52/1980) | Euro        | 17.227,36        |
| 4) Fondo cassa esercizi precedenti per quota spese di personale               | Euro        | 0,00             |
| <b>TOTALE ENTRATE PER SPESE DI PERSONALE</b>                                  | <b>Euro</b> | <b>17.227,36</b> |
| 5) Entrate per interessi attivi su giacenze di cassa                          | Euro        | 0,49             |
| 6) Altre entrate (specificare) *  |             | 0,00             |
|   | Euro        |                  |
|   | Euro        |                  |
| <b>TOTALE ALTRE ENTRATE</b>   | <b>Euro</b> | <b>0,49</b>      |
| <b>TOTALE ENTRATE</b>   | <b>Euro</b> | <b>23.055,45</b> |

| <b>SPESE NELL'ESERCIZIO</b>  |             |                 |
|--|-------------|-----------------|
| 1) Spese di cancelleria e stampati   | Euro        | 0,00            |
| 2) Spese per duplicazione e stampa   | Euro        | 0,00            |
| 3) Spese per libri, riviste, pubblicazioni e quotidiani  | Euro        | 0,00            |
| 4) Spese postali e telegrafiche  | Euro        | 0,00            |
| 5) Spese telefoniche e di trasmissione dati  | Euro        | 0,00            |
| 6) Spese per la redazione, stampa e spedizione di pubblicazioni<br>o periodici e altre spese di comunicazione, anche web | Euro        | 0,00            |
| 7) Spese per incarichi di consulenza, studio e ricerca   | Euro        | 228,38          |
| 8) Spese per attività promozionali, di rappresentanza,<br>convegni e attività di aggiornamento                           | Euro        | 2.181,74        |
| 9) Spese logistiche (affitto sale riunioni, attrezzature e altri servizi logistici)                                      | Euro        | 1.333,80        |
| 10) Spese per l'acquisto o il noleggio di cellulari per il gruppo  | Euro        | 0,00            |
| 11) Spese per l'acquisto o il noleggio di dotazioni informatiche e di ufficio  | Euro        | 0,00            |
| <b>TOTALE SPESE DI FUNZIONAMENTO</b>   | <b>Euro</b> | <b>3.743,92</b> |
| 12) Spese per il personale sostenute con la quota gestita dal gruppo   | Euro        | 2.353,00        |
| 13) Versamento ritenute fiscali e previdenziali per il personale   | Euro        | 934,82          |
| 14) Rimborsi spese per missioni e trasferte del personale di cui al punto 12)  | Euro        | 0,00            |
| <b>TOTALE SPESE DI PERSONALE</b>   | <b>Euro</b> | <b>3.287,82</b> |
| 15) Altre spese relative all'attività istituzionale (specificare)*   |             |                 |
| imposta di bollo - spese di tenuta conto corrente  | Euro        | 33,70           |
| spese carta di credito   | Euro        | 0,00            |
| restituzione a favore del Consiglio regionale del FVG  | Euro        | 0,00            |
|  | Euro        |                 |
| <b>TOTALE ALTRE SPESE</b>  | <b>Euro</b> | <b>33,70</b>    |
| <b>TOTALE SPESE</b>  | <b>Euro</b> | <b>7.065,44</b> |

| <b>SITUAZIONE FINANZIARIA EFFETTIVA ALLA CHIUSURA DELL'ESERCIZIO</b> |      |                  |
|--|------|------------------|
| Fondo iniziale di cassa per spese di funzionamento                   | Euro | 0,00             |
| Fondo iniziale di cassa per quota spese di personale                 | Euro | 0,00             |
| <b>ENTRATE</b> riscosse nell'esercizio                               | Euro | <b>23.055,45</b> |
| <b>SPESE</b> pagate nell'esercizio                                   | Euro | <b>7.065,44</b>  |
| Fondo di cassa finale per spese di funzionamento                     | Euro | <b>2.050,47</b>  |
| Fondo di cassa finale per spese quota di personale                   | Euro | <b>13.939,54</b> |

p. Il Presidente del Gruppo consiliare



XII LEGISLATURA

GRUPPO CONSILIARE

PROGETTO FVG PER UNA REGIONE SPECIALE/AR

Rendiconto delle spese dell'esercizio finanziario

2018-periodo 22 maggio/31 dicembre 2018-

| <b>ENTRATE NELL'ESERCIZIO</b>   |             |                  |
|---|-------------|------------------|
| 1) Fondi trasferiti per spese di funzionamento (art. 12 L.R. 52/1980)         | Euro        | 11.238,96        |
| 2) Fondo cassa esercizi precedenti per spese di funzionamento                 | Euro        |                  |
| <b>TOTALE ENTRATE PER FUNZIONAMENTO</b>                                       | <b>Euro</b> | <b>11.238,96</b> |
| 3) Fondi trasferiti per spese di personale (art. 4bis, comma 6, L.R. 52/1980) | Euro        | 17.227,36        |
| 4) Fondo cassa esercizi precedenti per quota spese di personale               | Euro        |                  |
| <b>TOTALE ENTRATE PER SPESE DI PERSONALE</b>                                  | <b>Euro</b> | <b>17.227,36</b> |
| 5) Entrate per interessi attivi su giacenze di cassa                          | Euro        |                  |
| 6) Altre entrate (specificare) *  |             |                  |
| *   | Euro        |                  |
|   | Euro        |                  |
| <b>TOTALE ALTRE ENTRATE</b>   | <b>Euro</b> |                  |
| <b>TOTALE ENTRATE</b>   | <b>Euro</b> | <b>28.466,32</b> |

| <b>SPESE NELL'ESERCIZIO</b>  |             |                 |
|--|-------------|-----------------|
| 1) Spese di cancelleria e stampati   | Euro        | 316,86          |
| 2) Spese per duplicazione e stampa   | Euro        |                 |
| 3) Spese per libri, riviste, pubblicazioni e quotidiani  | Euro        | 499,99          |
| 4) Spese postali e telegrafiche  | Euro        |                 |
| 5) Spese telefoniche e di trasmissione dati  | Euro        |                 |
| 6) Spese per la redazione, stampa e spedizione di pubblicazioni<br>o periodici e altre spese di comunicazione, anche web | Euro        |                 |
| 7) Spese per incarichi di consulenza, studio e ricerca   | Euro        | 307,81          |
| 8) Spese per attività promozionali, di rappresentanza,<br>convegni e attività di aggiornamento                           | Euro        |                 |
| 9) Spese logistiche (affitto sale riunioni, attrezzature e altri servizi logistici)                                      | Euro        | 478,50          |
| 10) Spese per l'acquisto o il noleggio di cellulari per il gruppo  | Euro        |                 |
| 11) Spese per l'acquisto o il noleggio di dotazioni informatiche e di ufficio  | Euro        |                 |
| <b>TOTALE SPESE DI FUNZIONAMENTO</b>   | <b>Euro</b> | <b>1.603,16</b> |
| 12) Spese per il personale sostenute con la quota gestita dal gruppo   | Euro        | 1.195,00        |
| 13) Versamento ritenute fiscali e previdenziali per il personale   | Euro        | 7,58            |
| 14) Rimborsi spese per missioni e trasferte del personale di cui al punto 12)  | Euro        |                 |
| <b>TOTALE SPESE DI PERSONALE</b>   | <b>Euro</b> | <b>1.202,58</b> |
| 15) Altre spese relative all'attività istituzionale (specificare)*   |             |                 |
| * imposta di bollo c/c   | Euro        | 7,39            |
| servizi carta di credito   | Euro        | 3,60            |
|  | Euro        |                 |
|  | Euro        |                 |
| <b>TOTALE ALTRE SPESE</b>  | <b>Euro</b> | <b>10,99</b>    |
| <b>TOTALE SPESE</b>  | <b>Euro</b> | <b>2.805,74</b> |

| <b>SITUAZIONE FINANZIARIA EFFETTIVA ALLA CHIUSURA DELL'ESERCIZIO</b> |      |                  |
|--|------|------------------|
| Fondo iniziale di cassa per spese di funzionamento                   | Euro | 0,00             |
| Fondo iniziale di cassa per quota spese di personale                 | Euro | 0,00             |
| <b>ENTRATE</b> riscosse nell'esercizio                               | Euro | <b>28.466,32</b> |
| <b>SPESE</b> pagate nell'esercizio                                   | Euro | <b>2.816,73</b>  |
| Fondo di cassa finale per spese di funzionamento                     | Euro | 9.624,81         |
| Fondo di cassa finale per spese quota di personale                   | Euro | 16.024,78        |

Il Presidente del Gruppo consiliare

Gruppo consiliare Progetto FVG  
per una Regione Speciale/AR

XII LEGISLATURA

GRUPPO CONSILIARE  
CITTADINI

Rendiconto delle spese dell'esercizio finanziario  
2018 (22/05/2018 - 31/12/2018)

| <b>ENTRATE NELL'ESERCIZIO</b>   |             |                  |
|---|-------------|------------------|
| 1) Fondi trasferiti per spese di funzionamento (art. 12 L.R. 52/1980)         | Euro        | 11.290,95        |
| 2) Fondo cassa esercizi precedenti per spese di funzionamento                 | Euro        | 0,00             |
| <b>TOTALE ENTRATE PER FUNZIONAMENTO</b>                                       | <b>Euro</b> | <b>11.290,95</b> |
| 3) Fondi trasferiti per spese di personale (art. 4bis, comma 6, L.R. 52/1980) | Euro        | 17.227,36        |
| 4) Fondo cassa esercizi precedenti per quota spese di personale               | Euro        | 0,00             |
| <b>TOTALE ENTRATE PER SPESE DI PERSONALE</b>                                  | <b>Euro</b> | <b>17.227,36</b> |
| 5) Entrate per interessi attivi su giacenze di cassa                          | Euro        | 1,11             |
| 6) Altre entrate (specificare) *  |             |                  |
|   | Euro        |                  |
|   | Euro        |                  |
| <b>TOTALE ALTRE ENTRATE</b>   | <b>Euro</b> | <b>1,11</b>      |
| <b>TOTALE ENTRATE</b>   | <b>Euro</b> | <b>28.519,42</b> |

| <b>SPESE NELL'ESERCIZIO</b>  |             |                  |
|--|-------------|------------------|
| 1) Spese di cancelleria e stampati   | Euro        | 0,00             |
| 2) Spese per duplicazione e stampa   | Euro        | 0,00             |
| 3) Spese per libri, riviste, pubblicazioni e quotidiani  | Euro        | 525,49           |
| 4) Spese postali e telegrafiche  | Euro        | 0,00             |
| 5) Spese telefoniche e di trasmissione dati  | Euro        | 0,00             |
| 6) Spese per la redazione, stampa e spedizione di pubblicazioni<br>o periodici e altre spese di comunicazione, anche web | Euro        | 658,80           |
| 7) Spese per incarichi di consulenza, studio e ricerca   | Euro        | 324,92           |
| 8) Spese per attività promozionali, di rappresentanza,<br>convegni e attività di aggiornamento                           | Euro        | 1.502,99         |
| 9) Spese logistiche (affitto sale riunioni, attrezzature e altri servizi logistici)                                      | Euro        | 0,00             |
| 10) Spese per l'acquisto o il noleggio di cellulari per il gruppo  | Euro        | 0,00             |
| 11) Spese per l'acquisto o il noleggio di dotazioni informatiche e di ufficio  | Euro        | 200,21           |
| <b>TOTALE SPESE DI FUNZIONAMENTO</b>   | <b>Euro</b> | <b>3.212,41</b>  |
| 12) Spese per il personale sostenute con la quota gestita dal gruppo   | Euro        | 6.120,76         |
| 13) Versamento ritenute fiscali e previdenziali per il personale   | Euro        | 1.618,39         |
| 14) Rimborsi spese per missioni e trasferte del personale di cui al punto 12)  | Euro        | 0,00             |
| <b>TOTALE SPESE DI PERSONALE</b>   | <b>Euro</b> | <b>7.739,15</b>  |
| 15) Altre spese relative all'attività istituzionale (specificare)*   |             |                  |
| Bancarie   | Euro        | 69,20            |
|  | Euro        |                  |
|  | Euro        |                  |
|  | Euro        |                  |
| <b>TOTALE ALTRE SPESE</b>  | <b>Euro</b> | <b>69,20</b>     |
| <b>TOTALE SPESE</b>  | <b>Euro</b> | <b>11.020,76</b> |

| <b>SITUAZIONE FINANZIARIA EFFETTIVA ALLA CHIUSURA DELL'ESERCIZIO</b> |      |           |
|--|------|-----------|
| Fondo iniziale di cassa per spese di funzionamento                   | Euro | 0,00      |
| Fondo iniziale di cassa per quota spese di personale                 | Euro | 0,00      |
| <b>ENTRATE</b> riscosse nell'esercizio                               | Euro | 28.519,42 |
| <b>SPESE</b> pagate nell'esercizio                                   | Euro | 11.020,76 |
| Fondo di cassa finale per spese di funzionamento                     | Euro | 8.010,45  |
| Fondo di cassa finale per spese quota di personale                   | Euro | 9.488,21  |

Il Presidente del Gruppo consiliare

Ⓟ

*Regione Autonoma Friuli Venezia Giulia*  
**GRUPPO CONSILIARE REGIONALE  
CITTADINI**

## XII LEGISLATURA

GRUPPO CONSILIARE  
FORZA ITALIARendiconto delle spese dell'esercizio finanziario  
22 maggio 2018 - 31 dicembre 2018

| <b>ENTRATE NELL'ESERCIZIO</b>   |             |                  |
|---|-------------|------------------|
| 1) Fondi trasferiti per spese di funzionamento (art. 12 L.R. 52/1980)         | Euro        | 20.032,45        |
| 2) Fondo cassa esercizi precedenti per spese di funzionamento                 | Euro        | 0,00             |
| <b>TOTALE ENTRATE PER FUNZIONAMENTO</b>                                       | <b>Euro</b> | <b>20.032,45</b> |
| 3) Fondi trasferiti per spese di personale (art. 4bis, comma 6, L.R. 52/1980) | Euro        | 17.227,36        |
| 4) Fondo cassa esercizi precedenti per quota spese di personale               | Euro        | 0,00             |
| <b>TOTALE ENTRATE PER SPESE DI PERSONALE</b>                                  | <b>Euro</b> | <b>17.227,36</b> |
| 5) Entrate per interessi attivi su giacenze di cassa                          | Euro        | 1,14             |
| 6) Altre entrate (specificare) *  |             | 0,00             |
|   | Euro        |                  |
|   | Euro        |                  |
| <b>TOTALE ALTRE ENTRATE</b>   | <b>Euro</b> | <b>1,14</b>      |
| <b>TOTALE ENTRATE</b>   | <b>Euro</b> | <b>37.260,95</b> |

| <b>SPESE NELL'ESERCIZIO</b>  |             |                 |
|--|-------------|-----------------|
| 1) Spese di cancelleria e stampati   | Euro        | 0,00            |
| 2) Spese per duplicazione e stampa   | Euro        | 0,00            |
| 3) Spese per libri, riviste, pubblicazioni e quotidiani  | Euro        | 1.628,98        |
| 4) Spese postali e telegrafiche  | Euro        | 0,00            |
| 5) Spese telefoniche e di trasmissione dati  | Euro        | 0,00            |
| 6) Spese per la redazione, stampa e spedizione di pubblicazioni<br>o periodici e altre spese di comunicazione, anche web | Euro        | 0,00            |
| 7) Spese per incarichi di consulenza, studio e ricerca   | Euro        | 570,96          |
| 8) Spese per attività promozionali, di rappresentanza,<br>convegni e attività di aggiornamento                           | Euro        | 610,00          |
| 9) Spese logistiche (affitto sale riunioni, attrezzature e altri servizi logistici)                                      | Euro        | 0,00            |
| 10) Spese per l'acquisto o il noleggio di cellulari per il gruppo  | Euro        | 0,00            |
| 11) Spese per l'acquisto o il noleggio di dotazioni informatiche e di ufficio  | Euro        | 0,00            |
| <b>TOTALE SPESE DI FUNZIONAMENTO</b>   | <b>Euro</b> | <b>2.809,94</b> |
| 12) Spese per il personale sostenute con la quota gestita dal gruppo   | Euro        | 0,00            |
| 13) Versamento ritenute fiscali e previdenziali per il personale   | Euro        | 0,00            |
| 14) Rimborsi spese per missioni e trasferte del personale di cui al punto 12)  | Euro        | 0,00            |
| <b>TOTALE SPESE DI PERSONALE</b>   | <b>Euro</b> | <b>0,00</b>     |
| 15) Altre spese relative all'attività istituzionale (specificare)*   |             |                 |
| imposta di bollo - spese di tenuta conto corrente  | Euro        | 44,11           |
| spese carta di credito   | Euro        | 3,15            |
| restituzioni a favore del Consiglio regionale del FVG  | Euro        | 0,00            |
|  | Euro        |                 |
| <b>TOTALE ALTRE SPESE</b>  | <b>Euro</b> | <b>47,26</b>    |
| <b>TOTALE SPESE</b>  | <b>Euro</b> | <b>2.857,20</b> |

| <b>SITUAZIONE FINANZIARIA EFFETTIVA ALLA CHIUSURA DELL'ESERCIZIO</b> |      |                  |
|--|------|------------------|
| Fondo iniziale di cassa per spese di funzionamento                   | Euro | 0,00             |
| Fondo iniziale di cassa per quota spese di personale                 | Euro | 0,00             |
| <b>ENTRATE</b> riscosse nell'esercizio                               | Euro | <b>37.260,95</b> |
| <b>SPESE</b> pagate nell'esercizio                                   | Euro | <b>2.857,20</b>  |
| Fondo di cassa finale per spese di funzionamento                     | Euro | 17.176,39        |
| Fondo di cassa finale per spese quota di personale                   | Euro | 17.227,36        |

Il Presidente del Gruppo consiliare

## XII LEGISLATURA

GRUPPO CONSILIARE  
LEGA SALVINIRendiconto delle spese dell'esercizio finanziario  
2018-periodo 22 maggio/31 dicembre 2018-

| <b>ENTRATE NELL'ESERCIZIO</b>   |             |                  |
|---|-------------|------------------|
| 1) Fondi trasferiti per spese di funzionamento (art. 12 L.R. 52/1980)         | Euro        | 60.825,59        |
| 2) Fondo cassa esercizi precedenti per spese di funzionamento                 | Euro        |                  |
| <b>TOTALE ENTRATE PER FUNZIONAMENTO</b>                                       | <b>Euro</b> | <b>60.825,59</b> |
| 3) Fondi trasferiti per spese di personale (art. 4bis, comma 6, L.R. 52/1980) | Euro        |                  |
| 4) Fondo cassa esercizi precedenti per quota spese di personale               | Euro        |                  |
| <b>TOTALE ENTRATE PER SPESE DI PERSONALE</b>                                  | <b>Euro</b> |                  |
| 5) Entrate per interessi attivi su giacenze di cassa                          | Euro        |                  |
| 6) Altre entrate (specificare) *  |             |                  |
| *   | Euro        |                  |
|   | Euro        |                  |
| <b>TOTALE ALTRE ENTRATE</b>   | <b>Euro</b> |                  |
| <b>TOTALE ENTRATE</b>   | <b>Euro</b> | <b>60.825,59</b> |

| <b>SPESE NELL'ESERCIZIO</b>  |             |              |
|--|-------------|--------------|
| 1) Spese di cancelleria e stampati   | Euro        |              |
| 2) Spese per duplicazione e stampa   | Euro        |              |
| 3) Spese per libri, riviste, pubblicazioni e quotidiani  | Euro        |              |
| 4) Spese postali e telegrafiche  | Euro        |              |
| 5) Spese telefoniche e di trasmissione dati  | Euro        |              |
| 6) Spese per la redazione, stampa e spedizione di pubblicazioni<br>o periodici e altre spese di comunicazione, anche web | Euro        |              |
| 7) Spese per incarichi di consulenza, studio e ricerca   | Euro        |              |
| 8) Spese per attività promozionali, di rappresentanza,<br>convegni e attività di aggiornamento                           | Euro        |              |
| 9) Spese logistiche (affitto sale riunioni, attrezzature e altri servizi logistici)                                      | Euro        |              |
| 10) Spese per l'acquisto o il noleggio di cellulari per il gruppo  | Euro        |              |
| 11) Spese per l'acquisto o il noleggio di dotazioni informatiche e di ufficio  | Euro        |              |
| <b>TOTALE SPESE DI FUNZIONAMENTO</b>   | <b>Euro</b> |              |
| 12) Spese per il personale sostenute con la quota gestita dal gruppo   | Euro        |              |
| 13) Versamento ritenute fiscali e previdenziali per il personale   | Euro        |              |
| 14) Rimborsi spese per missioni e trasferte del personale di cui al punto 12)  | Euro        |              |
| <b>TOTALE SPESE DI PERSONALE</b>   | <b>Euro</b> |              |
| 15) Altre spese relative all'attività istituzionale (specificare)*   |             |              |
| * bolli c/c bancario   | Euro        | 29,32        |
|  | Euro        |              |
|  | Euro        |              |
|  | Euro        |              |
| <b>TOTALE ALTRE SPESE</b>  | <b>Euro</b> | <b>29,32</b> |
| <b>TOTALE SPESE</b>  | <b>Euro</b> | <b>29,32</b> |

| <b>SITUAZIONE FINANZIARIA EFFETTIVA ALLA CHIUSURA DELL'ESERCIZIO</b> |      |           |
|--|------|-----------|
| Fondo iniziale di cassa per spese di funzionamento                   | Euro |           |
| Fondo iniziale di cassa per quota spese di personale                 | Euro |           |
| <b>ENTRATE</b> riscosse nell'esercizio                               | Euro | 60.825,59 |
| <b>SPESE</b> pagate nell'esercizio                                   | Euro | 29,32     |
| Fondo di cassa finale per spese di funzionamento                     | Euro | 60.796,27 |
| Fondo di cassa finale per spese quota di personale                   | Euro |           |

*P* Il Presidente del Gruppo consiliare



XII LEGISLATURA

GRUPPO CONSILIARE  
MOVIMENTO 5 STELLE

Rendiconto delle spese dell'esercizio finanziario  
2018-periodo 22 maggio/31 dicembre 2018-

| <b>ENTRATE NELL'ESERCIZIO</b>   |             |                  |
|---|-------------|------------------|
| 1) Fondi trasferiti per spese di funzionamento (art. 12 L.R. 52/1980)         | Euro        | 17.118,63        |
| 2) Fondo cassa esercizi precedenti per spese di funzionamento                 | Euro        | 0,00             |
| <b>TOTALE ENTRATE PER FUNZIONAMENTO</b>                                       | <b>Euro</b> | <b>17.118,63</b> |
| 3) Fondi trasferiti per spese di personale (art. 4bis, comma 6, L.R. 52/1980) | Euro        | 0,00             |
| 4) Fondo cassa esercizi precedenti per quota spese di personale               | Euro        | 0,00             |
| <b>TOTALE ENTRATE PER SPESE DI PERSONALE</b>                                  | <b>Euro</b> | <b>0,00</b>      |
| 5) Entrate per interessi attivi su giacenze di cassa                          | Euro        | 0,00             |
| 6) Altre entrate (specificare) *  |             |                  |
| **errore di pagamento   | Euro        | 95,00            |
|   | Euro        |                  |
| <b>TOTALE ALTRE ENTRATE</b>   | <b>Euro</b> | <b>95,00</b>     |
| <b>TOTALE ENTRATE</b>   | <b>Euro</b> | <b>17.213,63</b> |

| <b>SPESE NELL'ESERCIZIO</b>  |             |                 |
|--|-------------|-----------------|
| 1) Spese di cancelleria e stampati   | Euro        | 0,00            |
| 2) Spese per duplicazione e stampa   | Euro        | 0,00            |
| 3) Spese per libri, riviste, pubblicazioni e quotidiani  | Euro        | 0,00            |
| 4) Spese postali e telegrafiche  | Euro        | 0,00            |
| 5) Spese telefoniche e di trasmissione dati  | Euro        | 25,97           |
| 6) Spese per la redazione, stampa e spedizione di pubblicazioni<br>o periodici e altre spese di comunicazione, anche web | Euro        | 91,50           |
| 7) Spese per incarichi di consulenza, studio e ricerca   | Euro        | 1.252,00        |
| 8) Spese per attività promozionali, di rappresentanza,<br>convegni e attività di aggiornamento                           | Euro        | 0,00            |
| 9) Spese logistiche (affitto sale riunioni, attrezzature e altri servizi logistici)                                      | Euro        | 120,50          |
| 10) Spese per l'acquisto o il noleggio di cellulari per il gruppo  | Euro        | 249,00          |
| 11) Spese per l'acquisto o il noleggio di dotazioni informatiche e di ufficio  | Euro        | 345,50          |
| <b>TOTALE SPESE DI FUNZIONAMENTO</b>   | <b>Euro</b> | <b>2.084,47</b> |
| 12) Spese per il personale sostenute con la quota gestita dal gruppo   | Euro        | 0,00            |
| 13) Versamento ritenute fiscali e previdenziali per il personale   | Euro        | 0,00            |
| 14) Rimborsi spese per missioni e trasferte del personale di cui al punto 12)  | Euro        | 0,00            |
| <b>TOTALE SPESE DI PERSONALE</b>   | <b>Euro</b> | <b>0,00</b>     |
| 15) Altre spese relative all'attività istituzionale (specificare)*   |             |                 |
| *spese di gestione bancaria e carta di credito   | Euro        | 74,00           |
|  | Euro        |                 |
|  | Euro        |                 |
|  | Euro        |                 |
| <b>TOTALE ALTRE SPESE</b>  | <b>Euro</b> | <b>74,00</b>    |
| <b>TOTALE SPESE</b>  | <b>Euro</b> | <b>2.158,47</b> |

| <b>SITUAZIONE FINANZIARIA EFFETTIVA ALLA CHIUSURA DELL'ESERCIZIO</b> |      |           |
|--|------|-----------|
| Fondo iniziale di cassa per spese di funzionamento                   | Euro | 0,00      |
| Fondo iniziale di cassa per quota spese di personale                 | Euro | 0,00      |
| <b>ENTRATE</b> riscosse nell'esercizio                               | Euro | 17.213,63 |
| <b>SPESE</b> pagate nell'esercizio                                   | Euro | 2.158,47  |
| Fondo di cassa finale per spese di funzionamento                     | Euro | 15.055,16 |
| Fondo di cassa finale per spese quota di personale                   | Euro | 0,00      |

Il Presidente del Gruppo consiliare

GRUPPO CONSILIARE REGIONALE  
MOVIMENTO 5 STELLE

Il presidente

XII LEGISLATURA

GRUPPO CONSILIARE

Gruppo consiliare regionale MISTO – XII Legislatura

Rendiconto delle spese dell'esercizio finanziario

2018-periodo 22 maggio/31 dicembre 2018-

| <b>ENTRATE NELL'ESERCIZIO</b>   |             |                 |
|---|-------------|-----------------|
| 1) Fondi trasferiti per spese di funzionamento (art. 12 L.R. 52/1980)         | Euro        | 3.330,06        |
| 2) Fondo cassa esercizi precedenti per spese di funzionamento                 | Euro        | 0,00            |
| <b>TOTALE ENTRATE PER FUNZIONAMENTO</b>                                       | <b>Euro</b> | <b>3.330,06</b> |
| 3) Fondi trasferiti per spese di personale (art. 4bis, comma 6, L.R. 52/1980) | Euro        | 0,00            |
| 4) Fondo cassa esercizi precedenti per quota spese di personale               | Euro        | 0,00            |
| <b>TOTALE ENTRATE PER SPESE DI PERSONALE</b>                                  | <b>Euro</b> | <b>0,00</b>     |
| 5) Entrate per interessi attivi su giacenze di cassa                          | Euro        | 0,00            |
| 6) Altre entrate (specificare) *  |             | 0,00            |
| *   | Euro        | 0,00            |
|   | Euro        | 0,00            |
| <b>TOTALE ALTRE ENTRATE</b>   | <b>Euro</b> | <b>0,00</b>     |
| <b>TOTALE ENTRATE</b>   | <b>Euro</b> | <b>3.330,06</b> |

| <b>SPESE NELL'ESERCIZIO</b>   |             |               |
|---|-------------|---------------|
| 1) Spese di cancelleria e stampati  | Euro        | 135,25        |
| 2) Spese per duplicazione e stampa  | Euro        | 0,00          |
| 3) Spese per libri, riviste, pubblicazioni e quotidiani   | Euro        | 579,97        |
| 4) Spese postali e telegrafiche   | Euro        | 0,00          |
| 5) Spese telefoniche e di trasmissione dati   | Euro        | 0,00          |
| 6) Spese per la redazione, stampa e spedizione di pubblicazioni o periodici e altre spese di comunicazione, anche web | Euro        | 0,00          |
| 7) Spese per incarichi di consulenza, studio e ricerca  | Euro        | 0,00          |
| 8) Spese per attività promozionali, di rappresentanza, convegni e attività di aggiornamento                           | Euro        | 22,42         |
| 9) Spese logistiche (affitto sale riunioni, attrezzature e altri servizi logistici)                                   | Euro        | 120,00        |
| 10) Spese per l'acquisto o il noleggio di cellulari per il gruppo   | Euro        | 0,00          |
| 11) Spese per l'acquisto o il noleggio di dotazioni informatiche e di ufficio   | Euro        | 0,00          |
| <b>TOTALE SPESE DI FUNZIONAMENTO</b>  | <b>Euro</b> | <b>857,64</b> |
| 12) Spese per il personale sostenute con la quota gestita dal gruppo  | Euro        | 0,00          |
| 13) Versamento ritenute fiscali e previdenziali per il personale  | Euro        | 0,00          |
| 14) Rimborsi spese per missioni e trasferte del personale di cui al punto 12)   | Euro        | 0,00          |
| <b>TOTALE SPESE DI PERSONALE</b>  | <b>Euro</b> | <b>0,00</b>   |
| 15) Altre spese relative all'attività istituzionale (specificare)*  |             | 56,44         |
| *   | Euro        | 0,00          |
|   | Euro        | 0,00          |
|   | Euro        | 0,00          |
| <b>TOTALE ALTRE SPESE</b>   | <b>Euro</b> | <b>56,44</b>  |
| <b>TOTALE SPESE</b>   | <b>Euro</b> | <b>914,08</b> |

| <b>SITUAZIONE FINANZIARIA EFFETTIVA ALLA CHIUSURA DELL'ESERCIZIO</b> |      |          |
|--|------|----------|
| Fondo iniziale di cassa per spese di funzionamento                   | Euro | 0,00     |
| Fondo iniziale di cassa per quota spese di personale                 | Euro | 0,00     |
| <b>ENTRATE</b> riscosse nell'esercizio                               |      |          |
| <b>SPESE</b> pagate nell'esercizio                                   | Euro | 3.330,06 |
|  | Euro | 914,08   |
| Fondo di cassa finale per spese di funzionamento                     | Euro | 2.415,98 |
| Fondo di cassa finale per spese quota di personale                   | Euro | 0,00     |

P Il Presidente del Gruppo consiliare

XII LEGISLATURA

GRUPPO CONSILIARE  
PATTO PER L'AUTONOMIA

Rendiconto delle spese dell'esercizio finanziario 2018  
periodo 22 maggio/31 dicembre 2018

| <b>ENTRATE NELL'ESERCIZIO</b>   |                      |
|---|----------------------|
| 1) Fondi trasferiti per spese di funzionamento (art. 12 L.R. 52/1980)     | Euro 5.827,60        |
| 2) Fondo cassa esercizi precedenti per spese di funzionamento             | Euro 0,00            |
| <b>TOTALE ENTRATE PER FUNZIONAMENTO</b>                                   | <b>Euro 5.827,60</b> |
| 3) Fondi trasferiti per spese di personale (art. 4bis, c.6, L.R. 52/1980) | Euro 0,00            |
| 4) Fondo cassa esercizi precedenti per quota spese di personale           | Euro 0,00            |
| <b>TOTALE ENTRATE PER SPESE DI PERSONALE</b>                              | <b>Euro 0,00</b>     |
| 5) Entrate per interessi attivi su giacenze di cassa                      | Euro                 |
| 6) Altre entrate (specificare) *  | Euro                 |
|   | Euro                 |
|   | Euro                 |
|   | Euro                 |
| <b>TOTALE ALTRE ENTRATE</b>   | <b>Euro 0,00</b>     |
| <b>TOTALE ENTRATE</b>   | <b>Euro 5.827,60</b> |

| <b>SPESE NELL'ESERCIZIO</b>  |                      |
|--|----------------------|
| 1) Spese di cancelleria e stampati   | Euro                 |
| 2) Spese per duplicazione e stampa   | Euro                 |
| 3) Spese per libri, riviste, pubblicazioni e quotidiani  | Euro 779,99          |
| 4) Spese postali e telegrafiche  | Euro                 |
| 5) Spese telefoniche e di trasmissione dati  | Euro                 |
| 6) Spese per la redazione, stampa e spedizione di pubblicazioni<br>o periodici e altre spese di comunicazione, anche web | Euro 168,36          |
| 7) Spese per incarichi di consulenza, studio e ricerca   | Euro 2.558,78        |
| 8) Spese per attività promozionali, di rappresentanza,<br>convegni e attività di aggiornamento                           | Euro                 |
| 9) Spese logistiche (affitto sale riunioni, attrezzature e altri servizi logistici)                                      | Euro                 |
| 10) Spese per l'acquisto o il noleggio di cellulari per il gruppo  | Euro                 |
| 11) Spese per l'acquisto o il noleggio di dotazioni informatiche e di ufficio  | Euro                 |
| <b>TOTALE SPESE DI FUNZIONAMENTO</b>   | <b>Euro 3.507,13</b> |
| 12) Spese per il personale sostenute con la quota gestita dal gruppo   | Euro 0,00            |
| 13) Versamento ritenute fiscali e previdenziali per il personale   | Euro 0,00            |
| 14) Rimborsi spese per missioni e trasferte del personale di cui al punto 12)  | Euro 0,00            |
| <b>TOTALE SPESE DI PERSONALE</b>   | <b>Euro 0,00</b>     |
| 15) Altre spese relative all'attività istituzionale  |                      |
| Spese tenuta conto   | Euro 15,00           |
|  | Euro                 |
|  | Euro                 |
|  |                      |
| <b>TOTALE ALTRE SPESE</b>  | <b>Euro 15,00</b>    |
| <b>TOTALE SPESE</b>  | <b>Euro 3.522,13</b> |

| <b>SITUAZIONE FINANZIARIA EFFETTIVA ALLA CHIUSURA DELL'ESERCIZIO</b> |      |          |
|--|------|----------|
| Fondo iniziale di cassa per spese di funzionamento                   | Euro | 0,00     |
| Fondo iniziale di cassa per quota spese di personale                 | Euro | 0,00     |
| <b>ENTRATE</b> riscosse nell'esercizio                               | Euro | 5.827,60 |
| <b>SPESE</b> pagate nell'esercizio                                   | Euro | 3.522,13 |
| Fondo di cassa finale per spese di funzionamento                     | Euro | 2.305,47 |
| Fondo di cassa finale per spese quota di personale                   | Euro | 0,00     |

Il Presidente del Gruppo consiliare


**XII LEGISLATURA**  
**GRUPPO CONSILIARE PARTITO DEMOCRATICO**  
**Rendiconto delle spese dell'esercizio finanziario**  
**periodo 22 maggio/31 dicembre 2018**

| <b>ENTRATE NELL'ESERCIZIO</b>   |      |           |
|---|------|-----------|
| 1) Fondi trasferiti per spese di funzionamento (art. 12 L.R. 52/1980)         | Euro | 42.978,51 |
| 2) Fondo cassa esercizi precedenti per spese di funzionamento                 | Euro | 0,00      |
| <b>TOTALE ENTRATE PER FUNZIONAMENTO</b>                                       | Euro | 42.978,51 |
| 3) Fondi trasferiti per spese di personale (art. 4bis, comma 6, L.R. 52/1980) | Euro | 0,00      |
| 4) Fondo cassa esercizi precedenti per quota spese di personale               | Euro | 0,00      |
| <b>TOTALE ENTRATE PER SPESE DI PERSONALE</b>                                  | Euro | 0,00      |
| 5) Entrate per interessi attivi su giacenze di cassa                          | Euro | 0,04      |
| 6) Altre entrate (specificare) *  | Euro | 0,00      |
|   |      |           |
| <b>TOTALE ALTRE ENTRATE</b>   | Euro | 0,00      |
| <b>TOTALE ENTRATE</b>   | Euro | 42.978,55 |

| <b>SPESE NELL'ESERCIZIO</b>   |      |           |
|---|------|-----------|
| 1) Spese di cancelleria e stampati  | Euro | 497,36    |
| 2) Spese per duplicazione e stampa  | Euro | 0,00      |
| 3) Spese per libri, riviste, pubblicazioni e quotidiani   | Euro | 1030,99   |
| 4) Spese postali e telegrafiche   | Euro | 0,00      |
| 5) Spese telefoniche e di trasmissione dati   | Euro | 0,00      |
| 6) Spese per la redazione, stampa e spedizione di pubblicazioni o periodici e altre spese di comunicazione, anche web | Euro | 315,86    |
| 7) Spese per incarichi di consulenza, studio e ricerca  | Euro | 14354,8   |
| 8) Spese per attività promozionali, di rappresentanza, convegni e attività di aggiornamento                           | Euro | 0,00      |
| 9) Spese logistiche (affitto sale riunioni, attrezzature e altri servizi logistici)                                   | Euro | 786,88    |
| 10) Spese per l'acquisto o il noleggio di cellulari per il gruppo   | Euro | 0,00      |
| 11) Spese per l'acquisto o il noleggio di dotazioni informatiche e di ufficio   | Euro | 1623,62   |
| <b>TOTALE SPESE DI FUNZIONAMENTO</b>  | Euro | 18.609,51 |
| 12) Spese per il personale sostenute con la quota gestita dal gruppo  | Euro | 0,00      |
| 13) Versamento ritenute fiscali e previdenziali per il personale  | Euro | 0,00      |
| 14) Rimborsi spese per missioni e trasferte del personale di cui al punto 12)   | Euro | 0,00      |
| <b>TOTALE SPESE DI PERSONALE</b>  | Euro | 0,00      |
| 15) Altre spese relative all'attività istituzionale (specificare)*  |      |           |
| *spese gestione conto corrente  | Euro | 96,33     |
| <b>TOTALE ALTRE SPESE</b>   | Euro | 96,33     |
| <b>TOTALE SPESE</b>   | Euro | 18.705,84 |

| <b>SITUAZIONE FINANZIARIA EFFETTIVA ALLA CHIUSURA DELL'ESERCIZIO</b> |             |                  |
|--|-------------|------------------|
| Fondo iniziale di cassa per spese di funzionamento                   | Euro        | 0,00             |
| Fondo iniziale di cassa per quota spese di personale                 | Euro        | 0,00             |
| <b>ENTRATE</b> riscosse nell'esercizio                               | <b>Euro</b> | <b>42.978,55</b> |
| <b>SPESE</b> pagate nell'esercizio                                   | <b>Euro</b> | <b>18.705,84</b> |
| Fondo di cassa finale per spese di funzionamento                     | <b>Euro</b> | <b>24.272,71</b> |
| Fondo di cassa finale per spese quota di personale                   | Euro        | 0,00             |

Trieste, 29 gennaio 2019


 Il Presidente del Gruppo consiliare  
 Sergio Bozonello